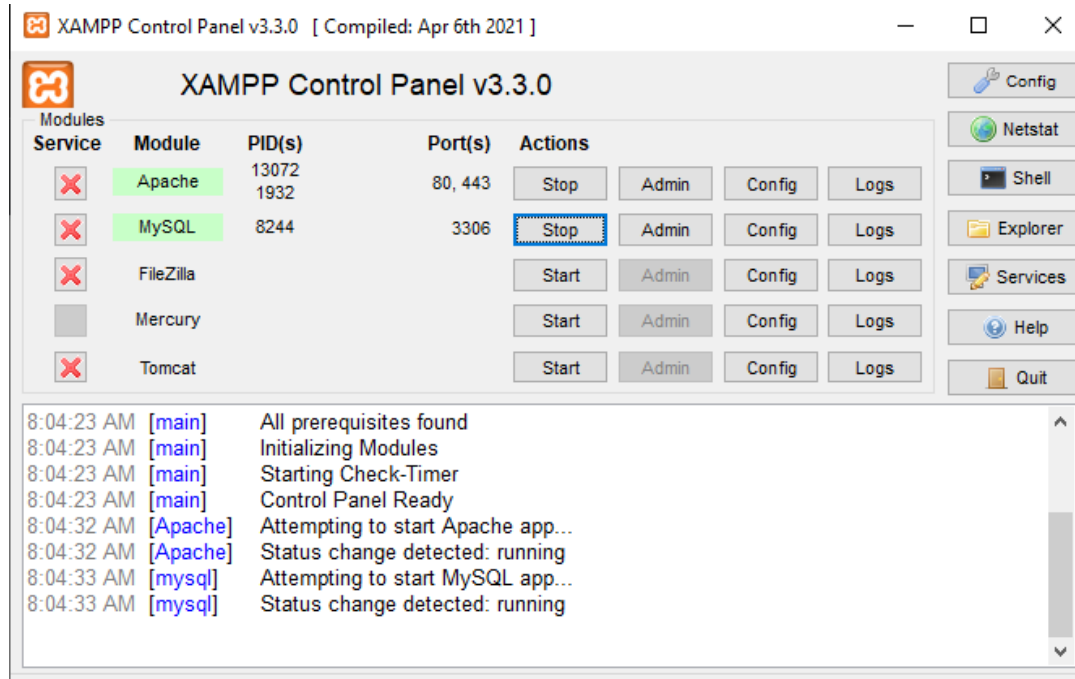


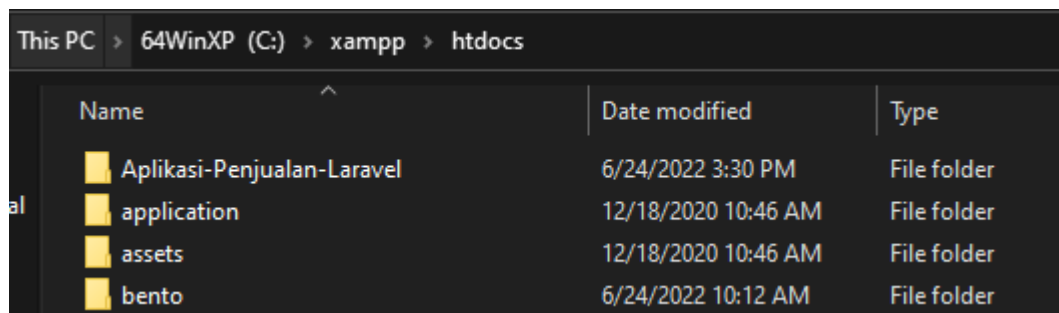
## Cara menjalankan program

Berikut adalah langkah-langkah menjalankan Sistem Penjualan Okey Bento Berbasis Web :

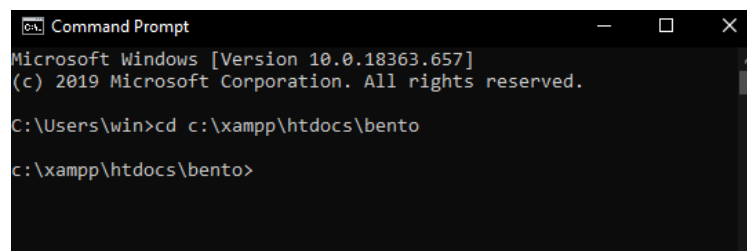
1. Install software Xampp yang ada didalam folder Software Pendukung. Kemudian jalankan module Apache dan Module MySQL.



2. Folder project harus berada pada direktori C:\xampp\htdocs



3. Buka cmd masuk ke dalam direktori folder project



4. Aktifkan server dengan mengetikkan php artisan serve

```
Command Prompt - php artisan serv
Microsoft Windows [Version 10.0.18363.657]
(c) 2019 Microsoft Corporation. All rights reserved.

C:\Users\win>cd c:\xampp\htdocs\bento

c:\xampp\htdocs\bento>php artisan serv
Starting Laravel development server: http://127.0.0.1:8000
[Thu Jul 14 11:55:41 2022] PHP 8.1.5 Development Server (http://127.0.0.1:8000) started
```

5. Ketikkan alamat <http://localhost:8000/login> di browser untuk menjalankan program Sistem Penjualan Okey Bento Berbasis Web

