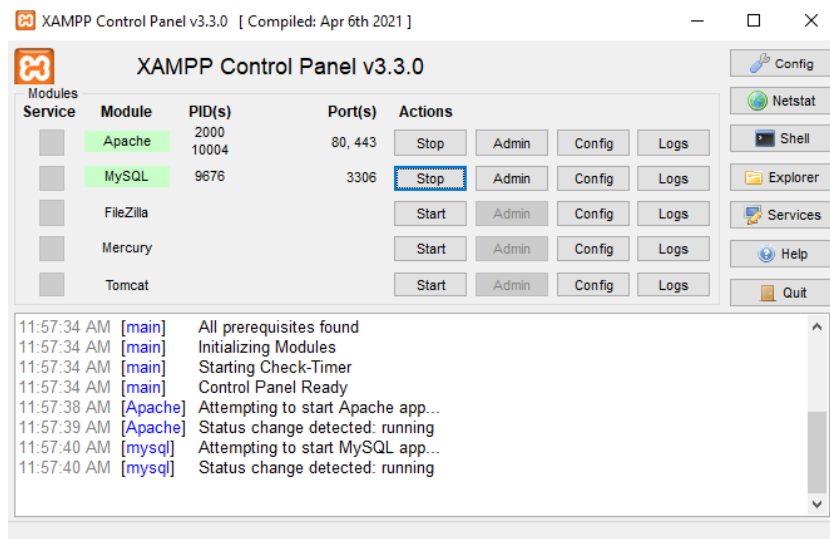


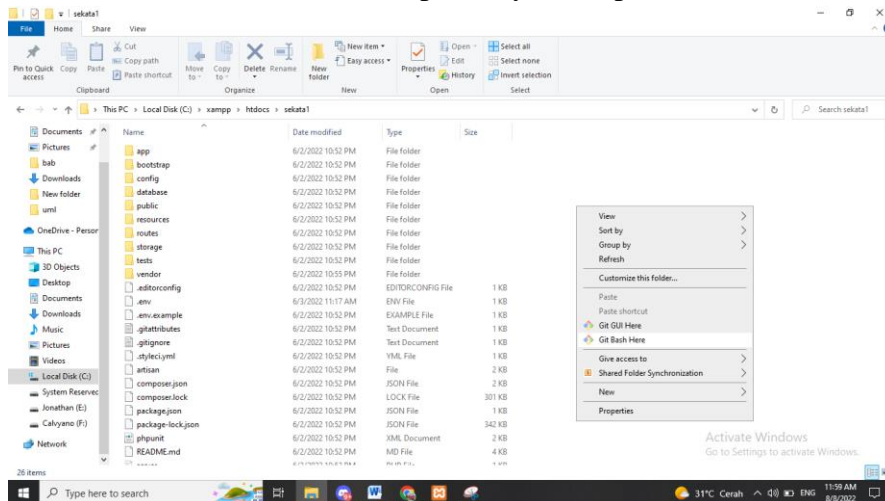
LISTING PROGRAM IMPLEMENTASI PEMINJAMAN DAN PEMENTASAN BARONGSAI DENGAN METODE REST API BERBASIS RESPONSIVE WEB

(STUDI KASUS : SEKATA BARONGSAI MADIUN)

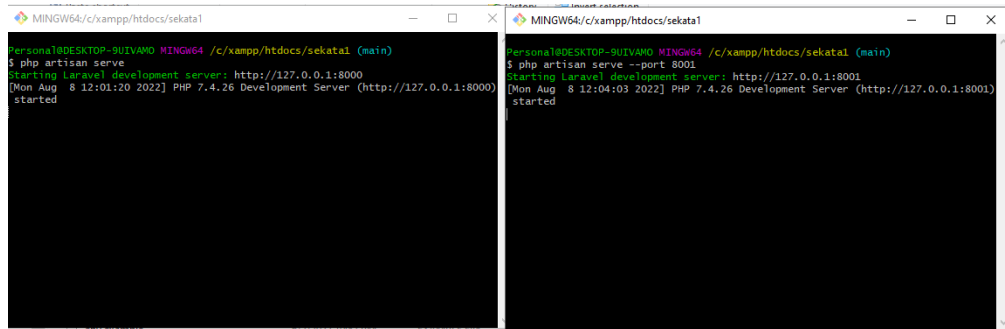
1. Buka Xampp dan klik tombol Apache dan MySQL



2. Buka folder yang untuk menyimpan semua codingan (Local disk C, xampp, htdocs, sekata1) lalu klik kanan pada layar dan pilih Git Bash here.



3. Lalu ketikkan `php artisan serve`, dan `php artisan serve --port 8001`, untuk menjalankan program nya kita menggunakan `php artisan serve --port 8001` dengan cara tekan tombol CTRL + klik link (<http://127.0.0.1:8001>)



```
MINGW64/c:/xampp/htdocs/sekata1
Person@DESKTOP-9U1V4M0 MINGW64 /c:/xampp/htdocs/sekata1 (main)
$ php artisan serve
Starting Laravel development server: http://127.0.0.1:8000
[Mon Aug 8 12:01:20 2022] PHP 7.4.26 Development Server (http://127.0.0.1:8000)
started

MINGW64/c:/xampp/htdocs/sekata1
Person@DESKTOP-9U1V4M0 MINGW64 /c:/xampp/htdocs/sekata1 (main)
$ php artisan serve --port 8001
Starting Laravel development server: http://127.0.0.1:8001
[Mon Aug 8 12:04:03 2022] PHP 7.4.26 Development Server (http://127.0.0.1:8001)
started
```

4. Setelah itu akan menampilkan web yang telah kita buat

