

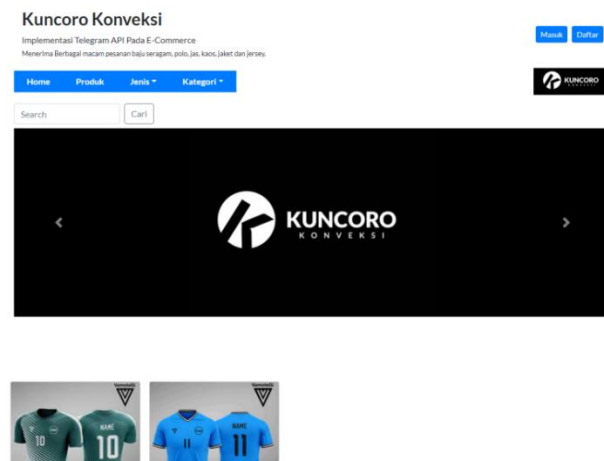
## LAMPIRAN

### Lampiran 1: Cara Menjalankan Program

## CARA MENJALANKAN PROGRAM

### 1. Klik Menu Daftar

Sebagai pelanggan harus daftar terlebih dahulu agar bisa login dan belanja.



Gambar 1. Menu Daftar di Halaman Pelanggan

### 2. Isi form

Isi data yang ada pada form untuk mendaftar.

Nama	<input type="text" value="Nama"/>
Username	<input type="text" value="Username"/>
Password	<input type="text" value="Password"/>
Email	<input type="text" value="Email"/>
No Telepon	<input type="text" value="No Telepon"/>
Alamat	<input type="text" value="Alamat"/>
	<input type="button" value="Daftar"/>

Gambar 2. Form Daftar Pelanggan

### 3. Login

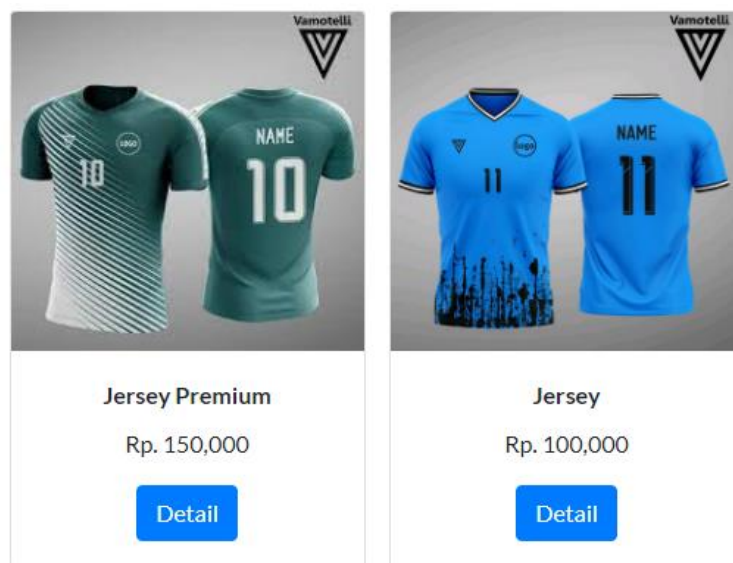
Silahkan login terlebih dahulu.

Username	<input type="text"/>
Password	<input type="password"/>
	<input type="button" value="Masuk"/> <input type="button" value="Daftar"/>

Gambar 3. Halaman Login Pelanggan

### 4. Klik Detail

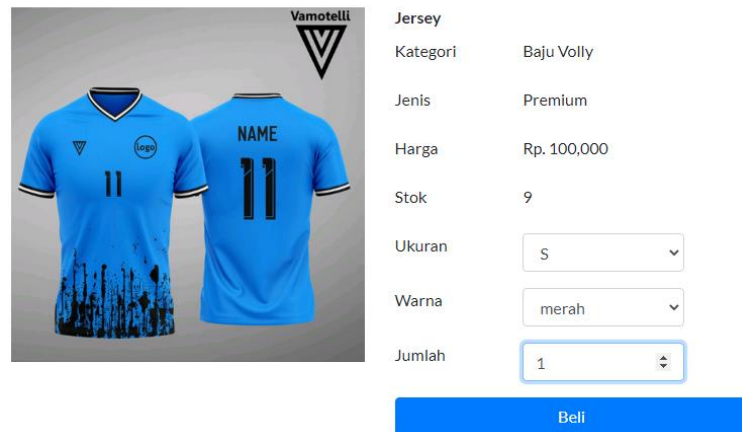
Klik detail produk untuk melihat detail barang.



Gambar 4. Pilihan Produk

## 5. Pilih Produk

Isilah warna ukuran dan jumlah produk yang diinginkan. Lalu klik Beli untuk membeli produk.



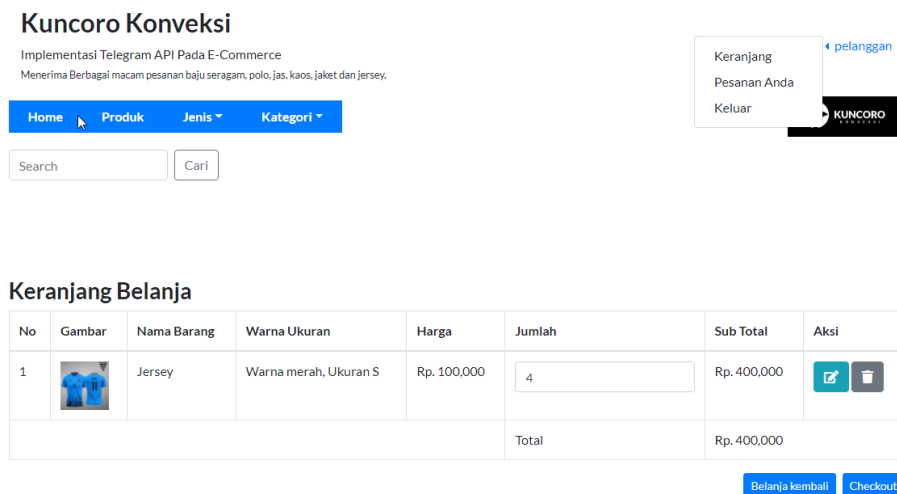
Jersey	
Kategori	Baju Volly
Jenis	Premium
Harga	Rp. 100,000
Stok	9
Ukuran	<input type="text" value="S"/>
Warna	<input type="text" value="merah"/>
Jumlah	<input type="text" value="1"/>
<input type="button" value="Beli"/>	

Gambar 5. Halaman Detail Produk

## 6. Klik Keranjang

Klik keranjang di nama pelanggan untuk melihat barang yang sudah dipilih.

Selanjutnya klik checkout untuk melihat biaya ongkir barang.




**Kuncoro Konveksi**  
Implementasi Telegram API Pada E-Commerce  
Menerima Berbagai macam pesanan baju seragam, polo, jas, kaos, jaket dan jersey.

Home Produk Jenis Kategori

Search

Keranjang [← pelanggan](#)

KUNCORO

No	Gambar	Nama Barang	Warna Ukuran	Harga	Jumlah	Sub Total	Aksi
1		Jersey	Warna merah, Ukuran S	Rp. 100,000	<input type="text" value="4"/>	Rp. 400,000	<input type="button" value="Add"/> <input type="button" value="Remove"/>
					Total	Rp. 400,000	

Gambar 6. Halaman Keranjang Belanja

## 7. Isi form Alamat

Isi alamat provinsi, kabupaten/kota dan pilih salahsatu jenis ekspedisi nya agar muncul biaya ongkir.

Provinsi  
Bengkulu

Kabupaten / Kota  
Kabupaten Bengkulu Selatan

Kurir  
JNE

**OKE** : Ongkos Kirim Ekonomis  
☐ Estimasi hari : 7-8  
Ongkir : Rp. 46000

**REG** : Layanan Reguler  
☐ Estimasi hari : 4-5  
Ongkir : Rp. 51000

Lakukan Pembayaran

Gambar 7. Halaman Checkout Barang

## 8. Pilih Pembayaran

Isi form pembayaran untuk konfirmasi telah melakukan pembayaran.

**Konfirmasi Pembayaran**  
Rekening BCA 1970770934  
Silahkan isi formulir berikut sesuai dengan pembayaran yang sudah dilakukan.

No Pesanan\*  
3

Tanggal Transaksi\*  
mm/dd/yyyy

Nama Pengirim\*  
Nama Pembayar

No Rekening\*  
No Rekening

Nama Bank\*  
Pilih Akun Bank

Jumlah Transfer\*  
446000

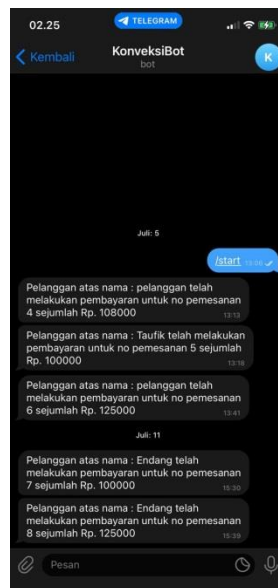
Bukti Transfer\*  No file chosen

Konfirmasi pembayaran

Gambar 8. Halaman Konfirmasi Pembayaran

## 9. Admin Cek Notifikasi Telegram

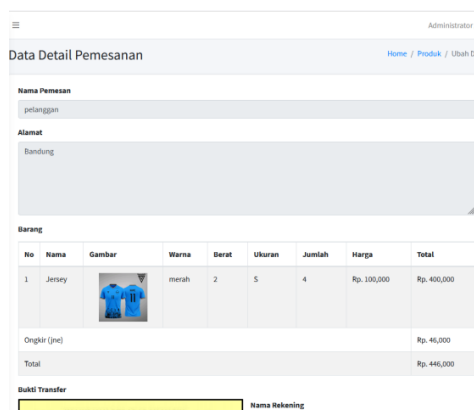
Setelah pelanggan melakukan pembayaran, notifikasi pembayaran akan otomatis terkirim ke telegram admin.



Gambar 9. Halaman Notifikasi di Telegram Admin

## 10. Admin Cek Transaksi Pemesanan

Admin cek detail data pemesanan, jika sudah benar atau sesuai transaksinya maka status barang akan berubah yaitu dikemas.



Gambar 10. Halaman Data Detail Pemesanan Admin

## 11. Admin Pilih Menu Kirim

Admin pilih menu kirim untuk mengubah status barang pelanggan dari dikemas menjadi dikirim.

Status

Dikemas

Kirim

Gambar 11. Halaman Menu Kirim Admin

Status

Dikirim

Selesai

Gambar 12. Halaman Menu Selesai Admin

## 12. Pelanggan Pilih Menu Pesanan Saya

Pada menu pesanan saya terdapat status barang, dikemas, dikirim dan selesai. Status selesai tersebut jika barang sudah sampai Alamat.

Pesanan Saya

No	ID Pesanan	Tanggal	Jumlah Harus Dibayar	Status	Aksi
1	3	2022-07-14	400000	Dikirim	Detail

Gambar 13. Halaman Pesanan Saya Dikirim

Pesanan Saya

No	ID Pesanan	Tanggal	Jumlah Harus Dibayar	Status	Aksi
1	3	2022-07-14	400000	Selesai	Detail

Gambar 14. Halaman Pesanan Saya Selesai