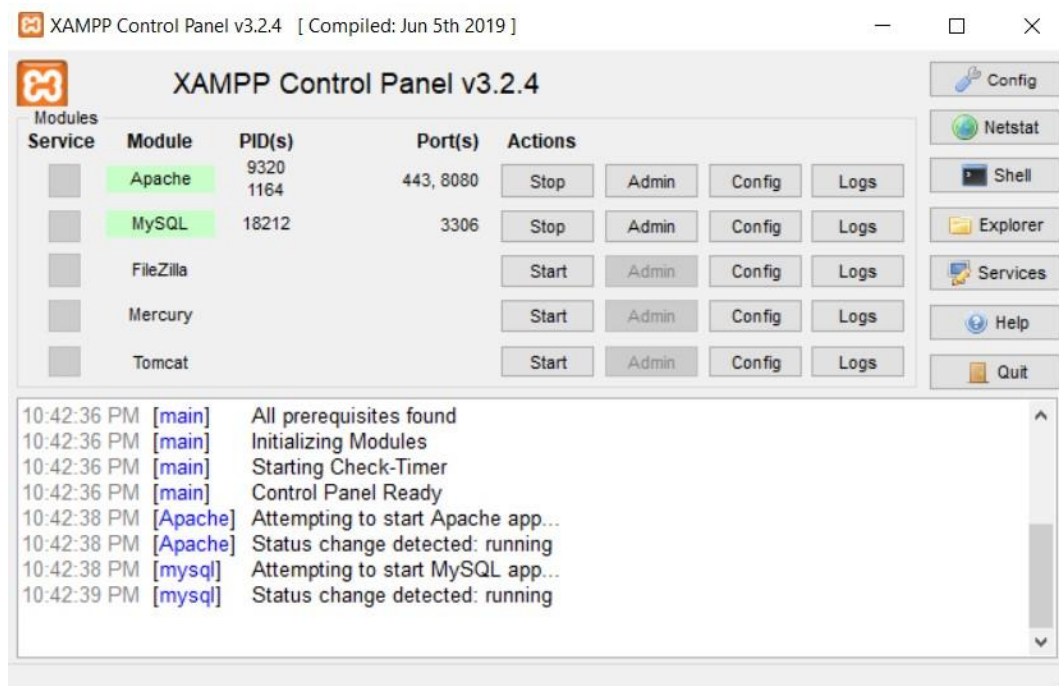
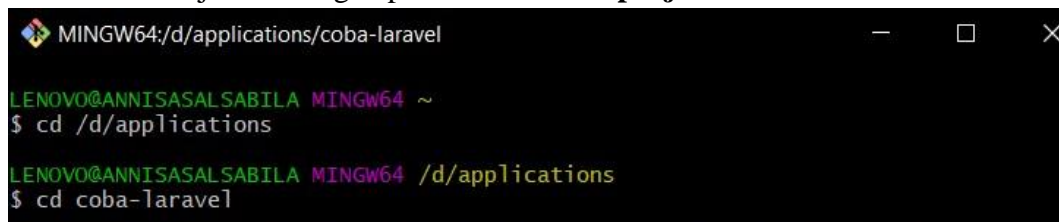


Cara Menjalankan Program

1. Pastikan Apache dan MySQL telah dinyalakan (disini saya menggunakan XAMPP sebagai *local web server*).

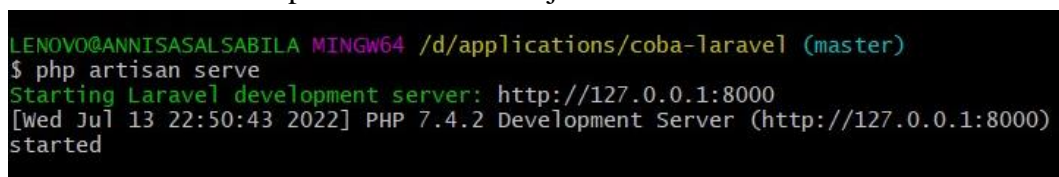


2. Buka Git Bash. Pada Git Bash ketik `cd /lokasiproject/namafolderproject`, lalu lanjutkan dengan perintah `cd namaproject`.



3. Setelah itu ketikkan `php artisan serve` untuk menjalankannya. Pada Git Bash akan muncul pesan *Starting Laravel development server: <http://127.0.0.1:8000>*.

Pada saat itu aplikasi sudah bisa dijalankan.



4. Kemudian masuk ke Google Chrome, lalu ketikkan atau bisa juga *copy-paste* tulisan <http://127.0.0.1:8000> untuk masuk pada halaman utama *website* dan ketikkan <http://localhost:8000/login> untuk masuk ke halaman *login user*.

