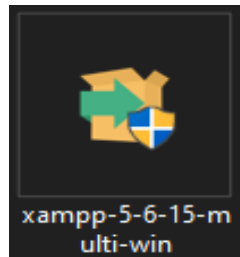


CARA MENJALANKAN PROGRAM


Adapun cara untuk menjalankan aplikasi:

- 1 Menggunakan server local :
 - a. Install XAMPP sebagai server local.

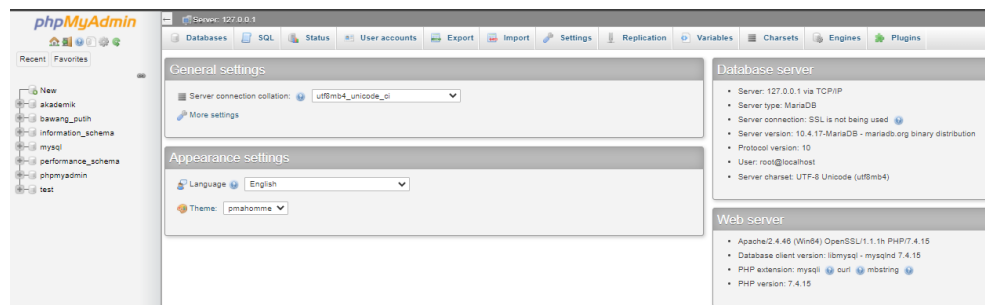


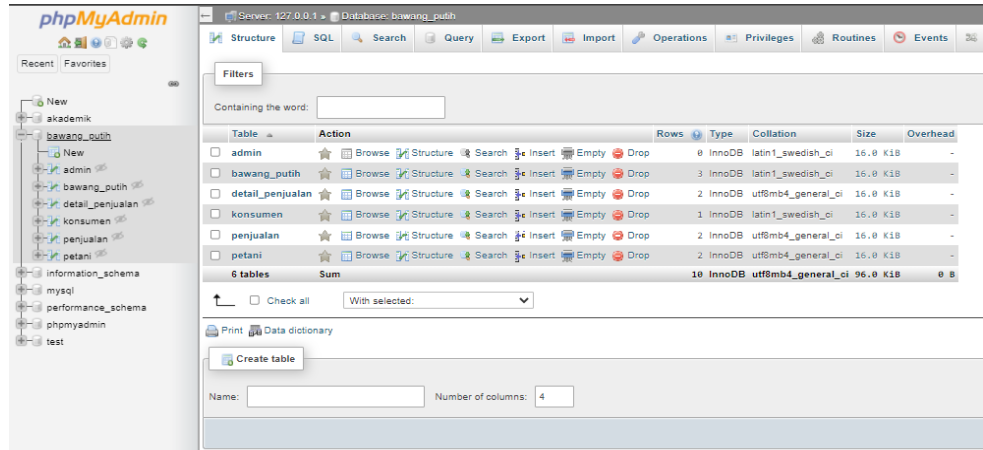
- b. Copy kode program dari file listing program letakkan di folder instalasi XAMPP.

Misal : c : > xampp > htdoc > buat folder bawang_putih > buat folder sesuai keterangan di listing program.

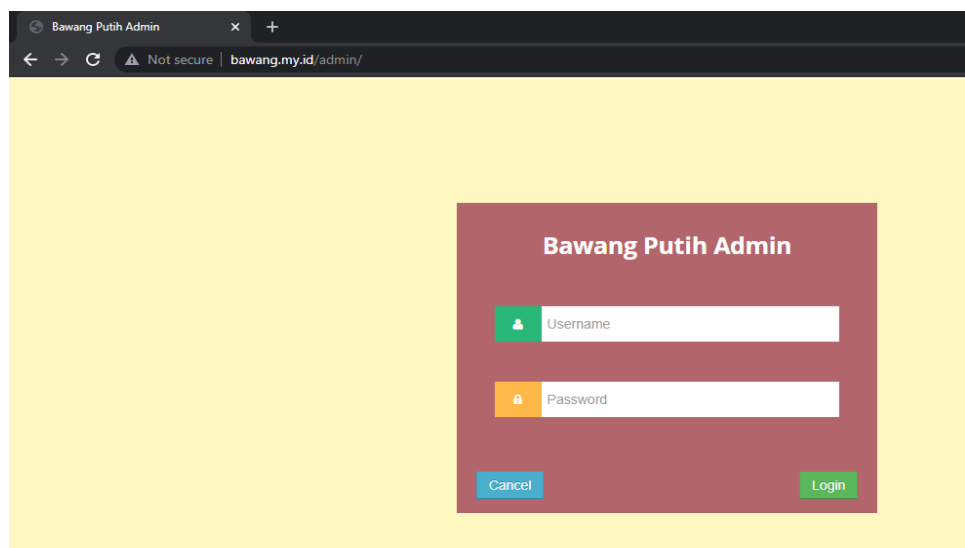


- c. Buat database baru melalui browser (chrome, Mozilla, dan lain – lain) dengan URL <http://localhost/phpmyadmin/> kemudian import database dari file listing program > database > bawangputih.sql.

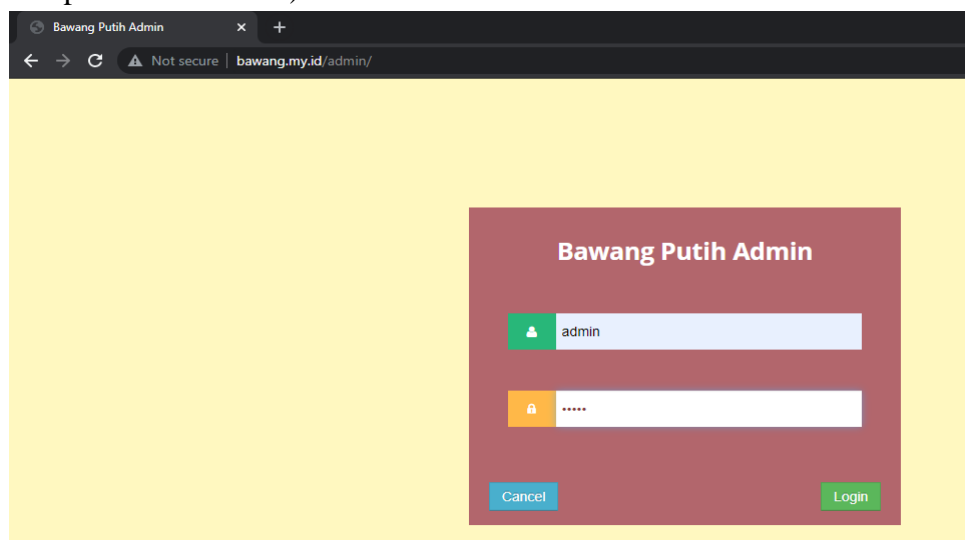




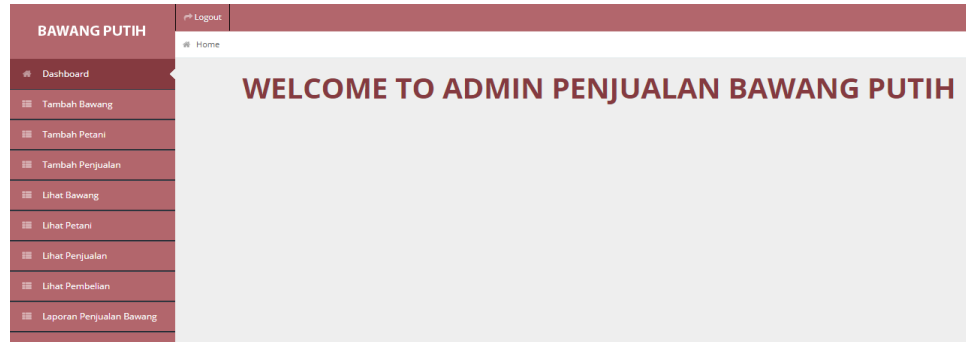
d. Selanjutnya akses untuk admin <http://bawang.my.id/admin/>.



e. Melakukan proses login misal : hak akses admin (username : admin dan password : admin).



f. Setelah login maka akan muncul halaman home admin.



g. Untuk akses user <https://bawang.my.id>



2. Menggunakan server global :

a. Akses untuk user

<https://bawang.my.id>

b. Akses untuk Admin

<https://bawang.my.id/admin/>

Dengan user admin password admin