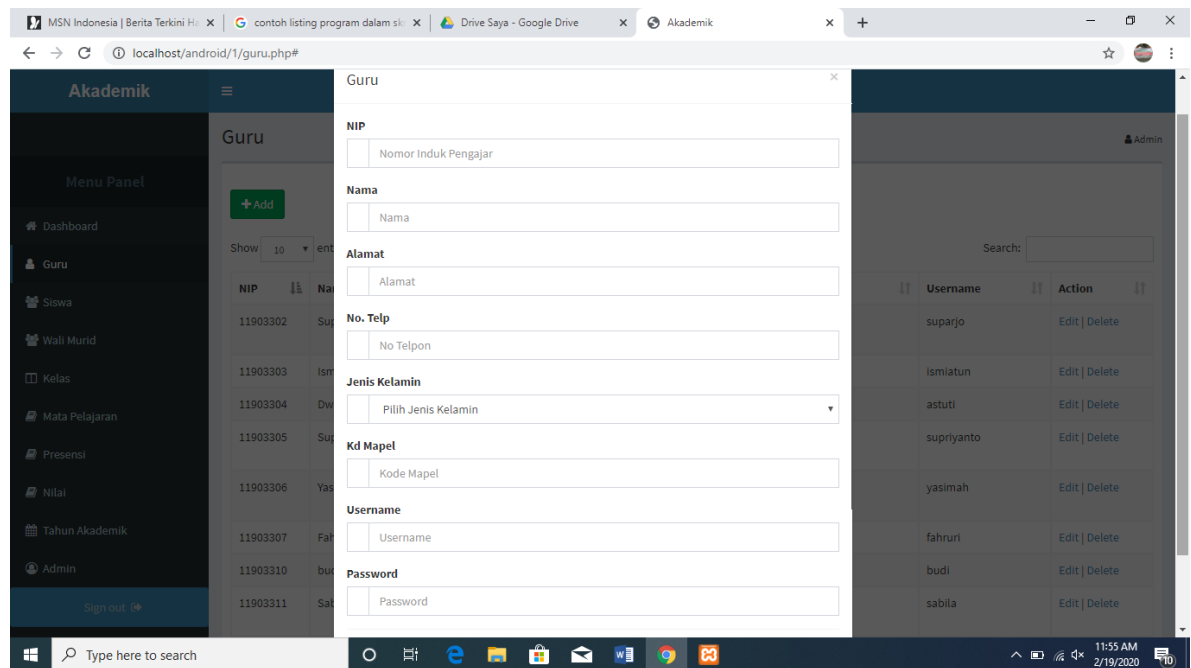


MENJALANKAN PROGRAM

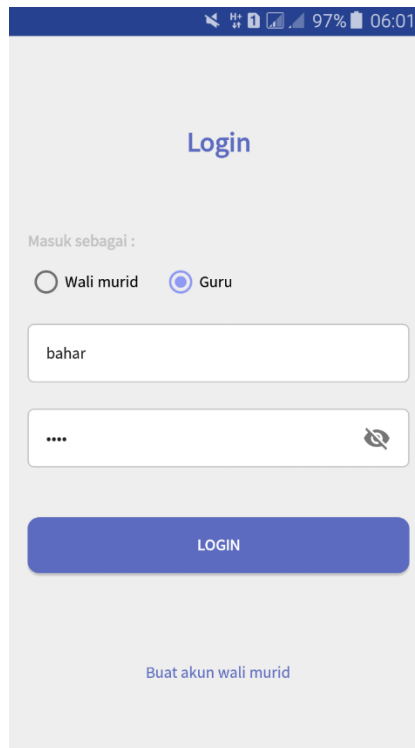
1. Persiapan menjalankan aplikasi:
 - a. Download aplikasi pada alamat berikut ini
<https://drive.google.com/open?id=16gvOwMFE1eYJwkkGN1Oxi2LfQAbwHdok>
 - b. Pada pengaturan smartphone, centrang sumber tidak dikenal,
 - c. Instal aplikasi yang telah di download
2. Langkah – langkah menjalankan aplikasi sistem absensi siswa:
 - a. Langkah – langkah pada guru:
 - a) Registrasi akun baru melalui admin



Masukan data NIP, Nama, Alamat, No Tlp, Jenis kelamin, Kd Mapel, Username, Password.

MENJALANKAN PROGRAM

- b) Buka aplikasi lalu melakukan login sesuai akun yang telah dibuat dan pilih masuk sebagai guru



97% 06:01

Login

Masuk sebagai :

Wali murid Guru

bahar

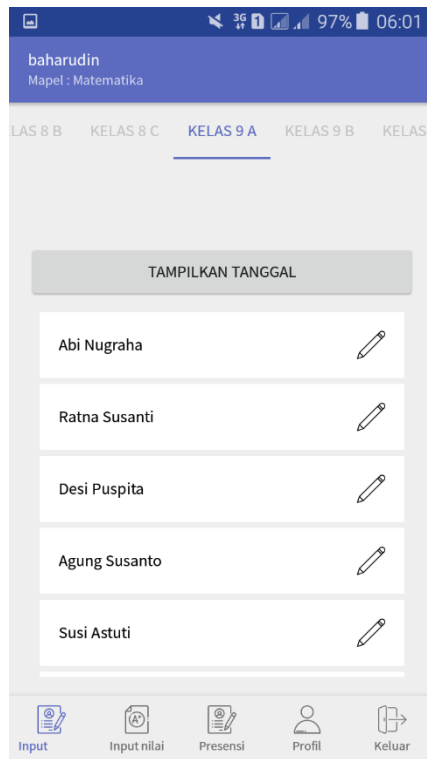
....

LOGIN

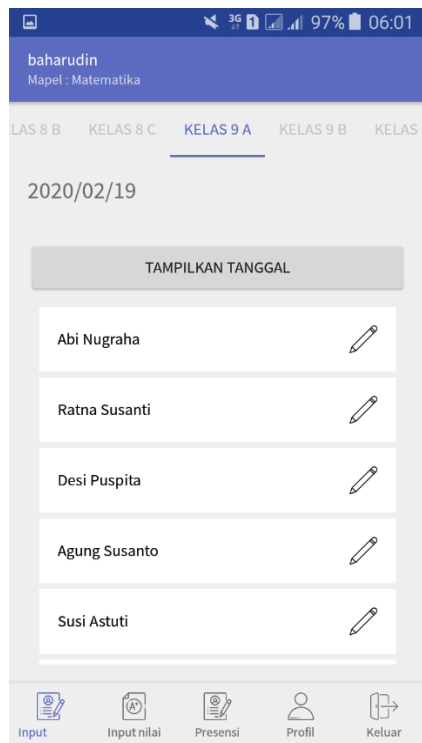
[Buat akun wali murid](#)

- c) Untuk melakukan presensi pilih menu input presensi

MENJALANKAN PROGRAM



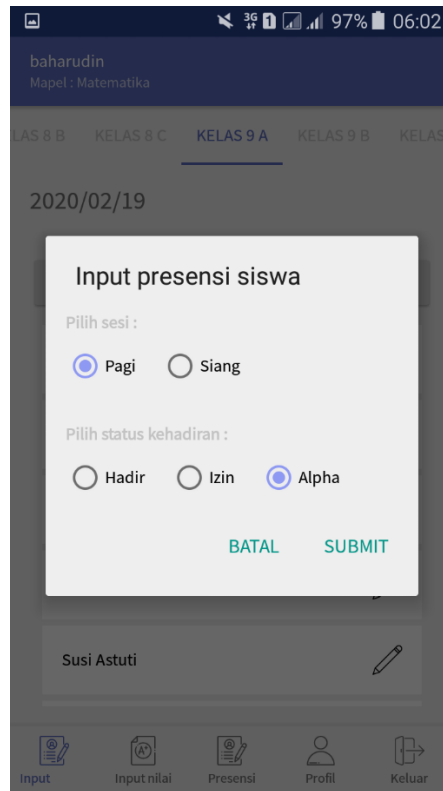
d) Pilih kelas yang akan dilakukan presensi



Untuk bisa melakukan presensi harus mengklik tampilkan tanggal.

MENJALANKAN PROGRAM

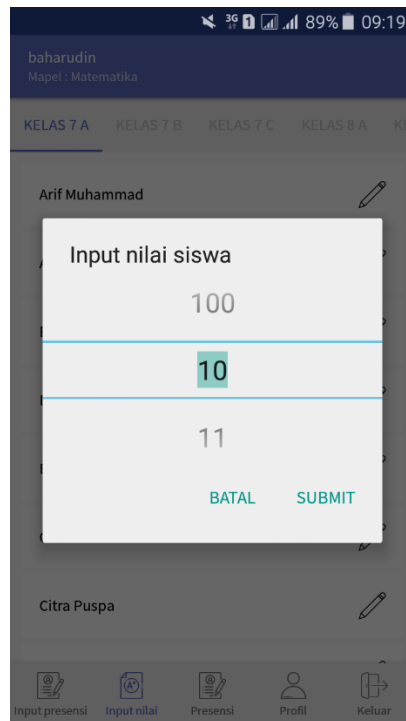
- e) Klik icon disamping nama siswa



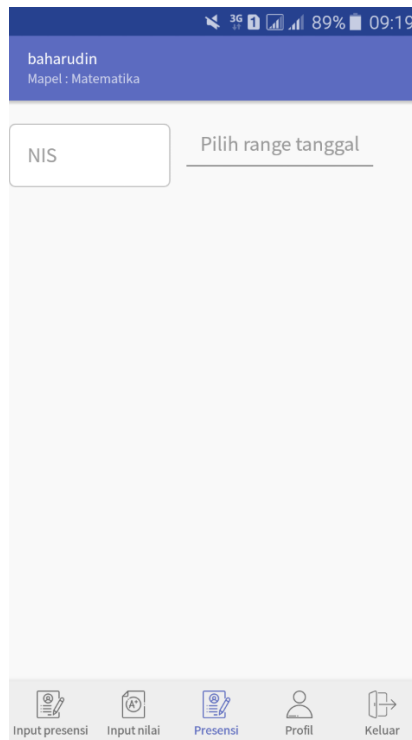
Pilih sesi presensi dilakukan, pilih status kehadiran dari siswa tersebut. Jika sudah maka klik submit untuk menyimpan dan klik batal untuk membatalkan.

- f) Jika ingin memasukan nilai siswa, bisa pilih menu input nilai

MENJALANKAN PROGRAM

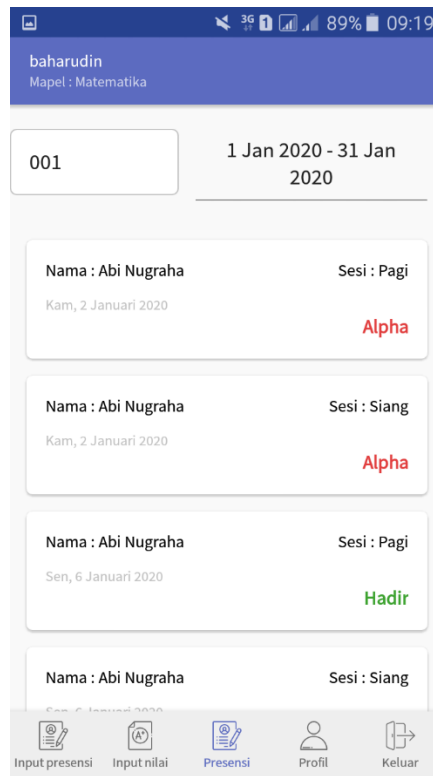


g) Jika ingin melihat presensi siswa bisa pilih menu presensi

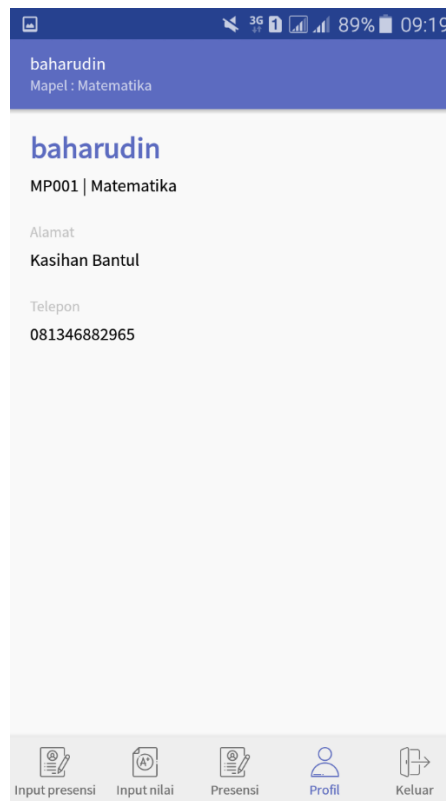


Masukan nis dan range tanggal yang akan dilihat

MENJALANKAN PROGRAM

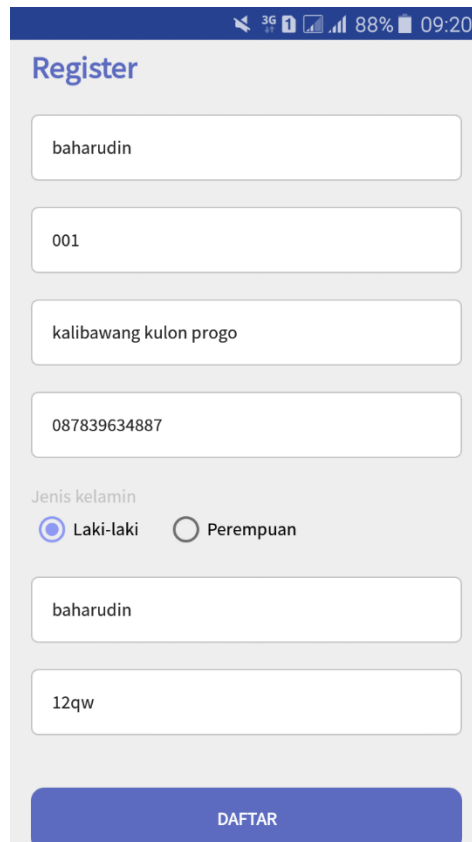


h) Menu profil digunakan untuk melihat profil guru



MENJALANKAN PROGRAM

- b. Langkah – langkah pada wali murid:
- a) Registrasi akun baru melalui aplikasi dengan cara klik Buat akun Wali Murid.

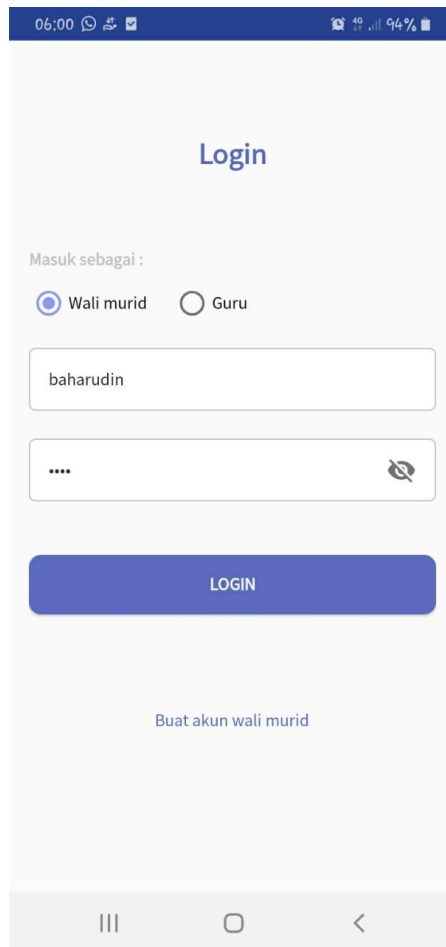


The screenshot shows a mobile application interface for registering a new account. The screen is titled "Register" and features several input fields and a confirmation button. The status bar at the top indicates 3G connectivity, 88% battery, and the time 09:20. The registration form includes the following fields and options:

- First name: baharudin
- Second name: 001
- Address: kalibawang kulon progo
- Phone number: 087839634887
- Gender selection: "Jenis kelamin" with radio buttons for "Laki-laki" (selected) and "Perempuan".
- Repeat first name: baharudin
- Repeat second name: 12qw
- Registration button: DAFTAR

- b) Jika sudah memiliki akun maka bisa melakukan login. Pilih login sebagai wali murid.

MENJALANKAN PROGRAM



c) Pilih menu yang akan dilihat

MENJALANKAN PROGRAM

