
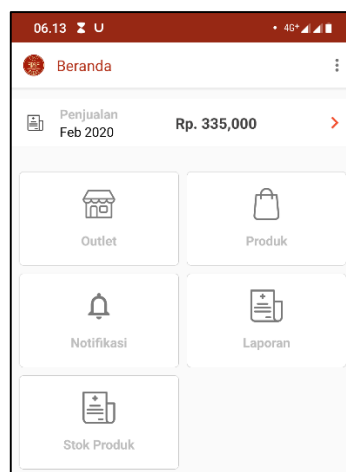


Manual Program

Langkah pertama adalah mendownload aplikasi pada playstore dengan nama aplikasi pelaporan penjualan ERBE. Setelah itu install aplikasi sampai selesai. Tampilan pada saat pertama kali aplikasi dijalankan adalah seperti gambar dibawah. Terdapat dua user aplikasi yaitu pemilik sebagai pengelola aplikasi, dan *outlet* sebagai bagian dari mitra atau karyawan. Hal yang harus diperhatikan adalah ketika *login* untuk pertama kali sebagai pemilik. Setelah itu pemilik melakukan penambahan *outlet* dimana pada *form* penambahan *outlet* terdapat *username* dan *password* yang digunakan oleh *otlet* untuk *login* aplikasi.



- a. Masuk sebagai pemilik dengan *username* adalah admin dan *password* adalah admin. Setelah *login* sukses maka akan diarahkan ke halaman utama pemilik, seperti gambar dibawah.



- b. Beberapa aktifitas yang dapat dilakukan pemilik adalah CRUD outlet dan produk, mengirim notifikasi dan melihat laporan masing-masing outlet. Untuk detailnya adalah sebagai berikut :

19.41 U U HD 4G+

← Tambah Outlet

Akun

Username

Password

Detail Toko

Nama Outlet


No Telpn

Alamat

- c. *Form* penambahan outlet yang terdiri dari username, password, nama *outlet*, nomor telepon dan alamat.

19.41 U U HD 4G+

← Tambah Produk



Nama Produk

Cokelat

Harga

- d. *Form* penambahan produk yang terdiri dari foto produk, nama produk, kategori dan harga.

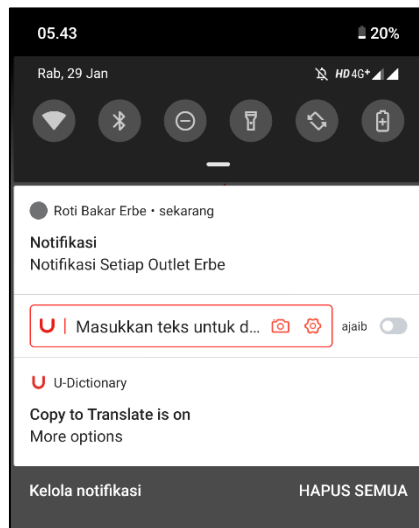
05.40 U U HD 4G+

← Notifikasi

Judul

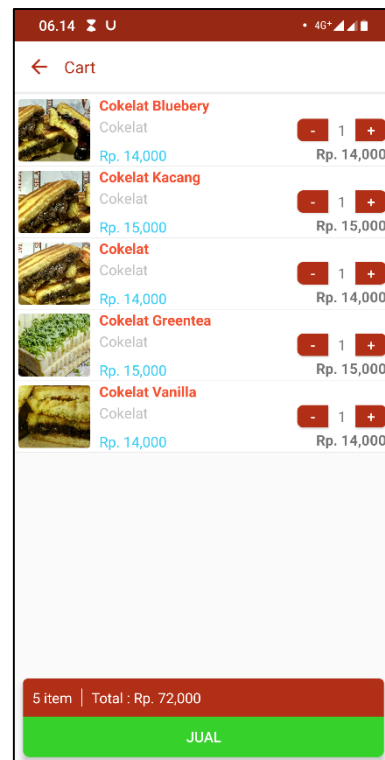
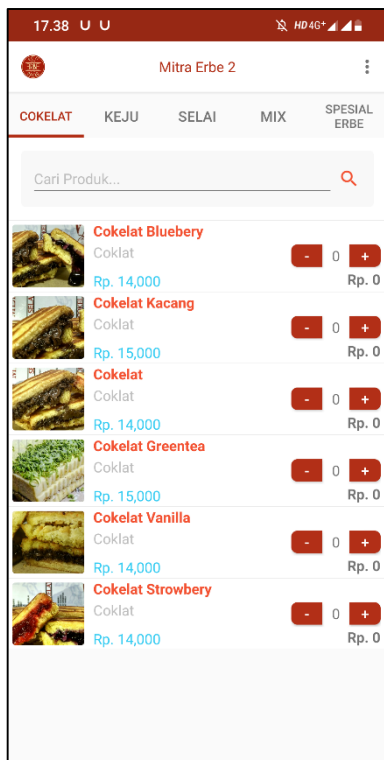
Konten

- e. *Form* notifikasi yang terdiri dari judul dan konten, form ini yang akan dijadikan media untuk menyampaikan informasi berupa *push notification*.



Setelah kirim notifikasi maka setiap *outlet* akan mendapat notifikasi seperti gambar diatas.

- f. Setelah data outlet dibuat oleh admin, maka *outlet* dapat login sebagai outlet untuk melakukan penjualan. Tampilan utama *outlet* adalah seperti gambar dibawah.



Setelah itu *outlet* dapat melakukan transaksi berupa penjualan yang nantinya data penjualan akan dijadikan sebagai laporan penjualan.