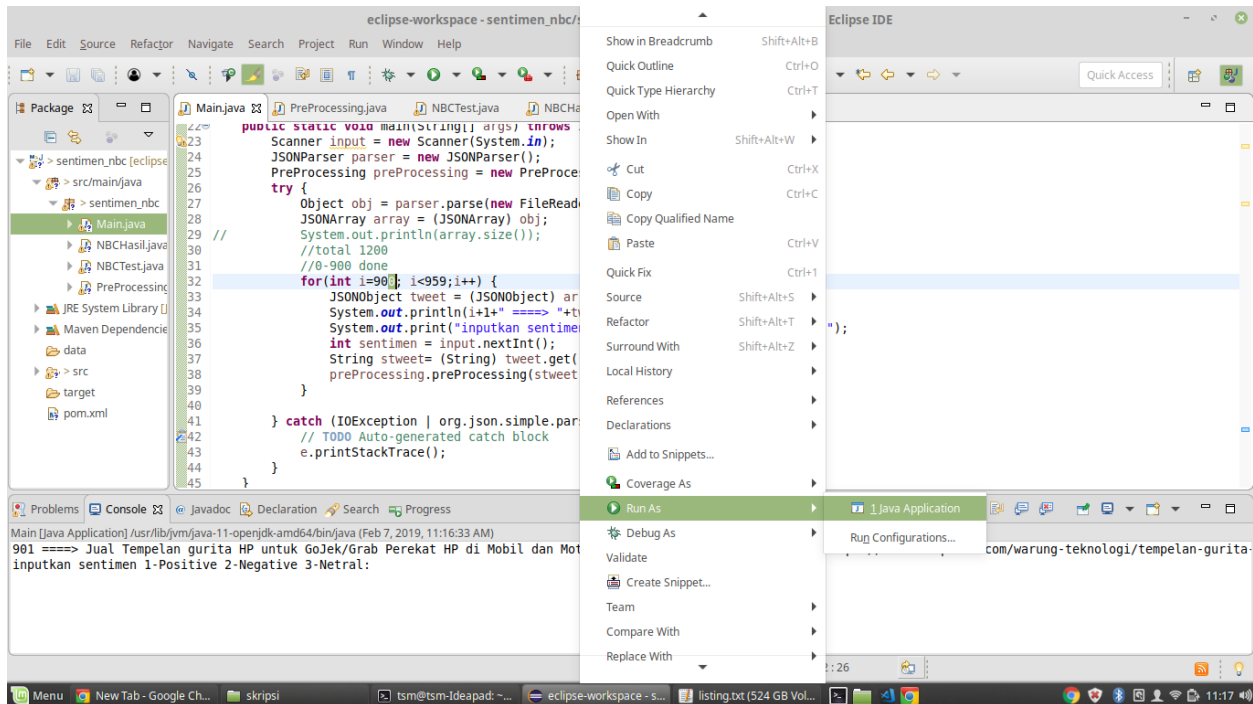
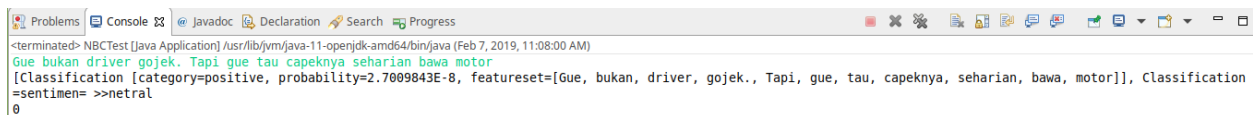


CARA MENJALANKAN PROGRAM

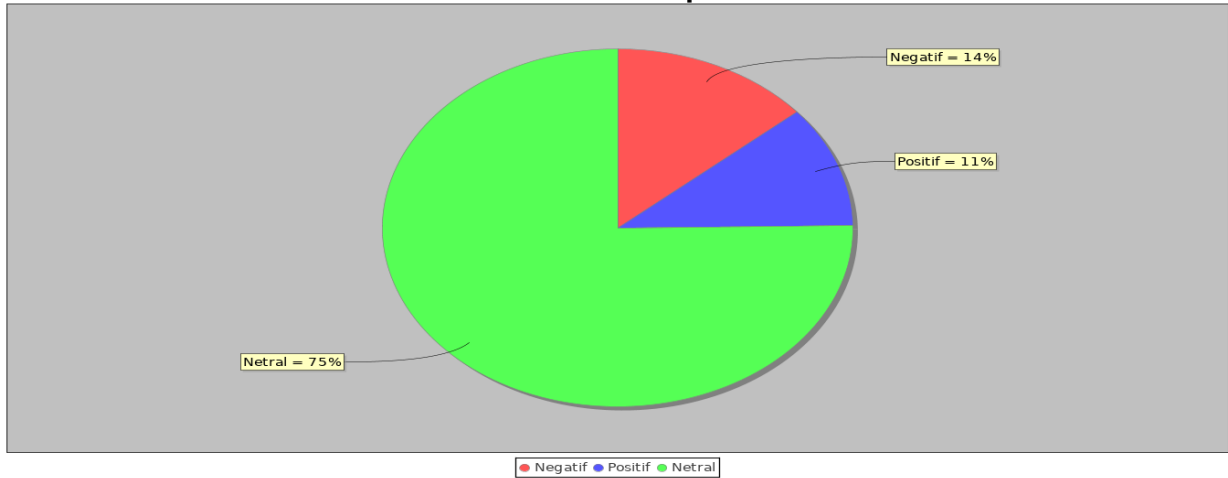
1. Buka eclipse kemudian buka project REST API
2. Buka file yang akan dijalankan, alu klik kanan pada file → **Run As** → **Java Application**



3. Terdapat 3 file yang dapat di jalankan yaitu
 - a. NBCTest.java proses percobaan sentiment dengan menginputkan text.
 - b. Main.java untuk proses training.
 - c. NBCHasil.java untuk proses penghitungan 109 data training.
4. Berikut adalah outputnya saat dijalankan.



Analisis Sentimen Transportasi Online



NBC:Hasil [Java Application] /usr/nibjymj/eva-11/ropejokamido4/roinj/eva (Feb 7, 2019, 11:08:07 AM)

Bete juga bacanya. Gue bukan driver gojek. Tapi gue tau capeknya seharian bawa motor.

sentimen ==> netral

0

"Iya", "Iya bang", "Iya betul", "Iya hehe", "Iya..", "Iya bener bang..", "Iya he eh" <- conversesyen sama kang gojek kalo di atas motor

sentimen ==> netral

0