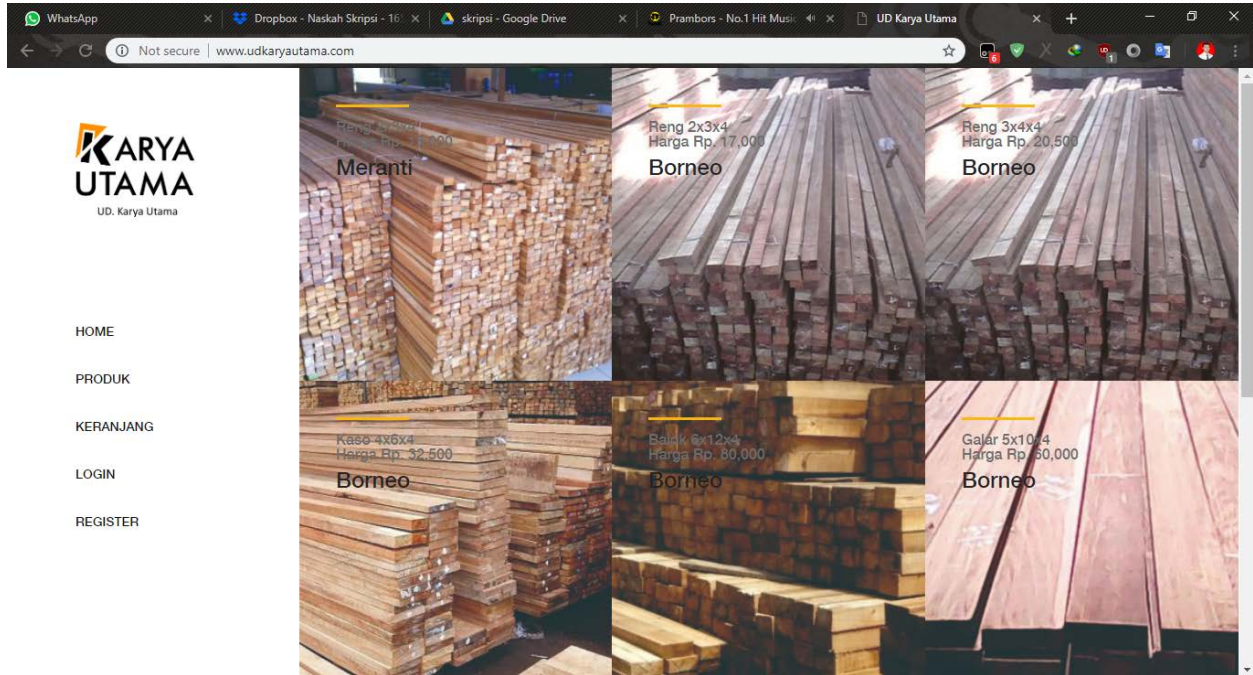
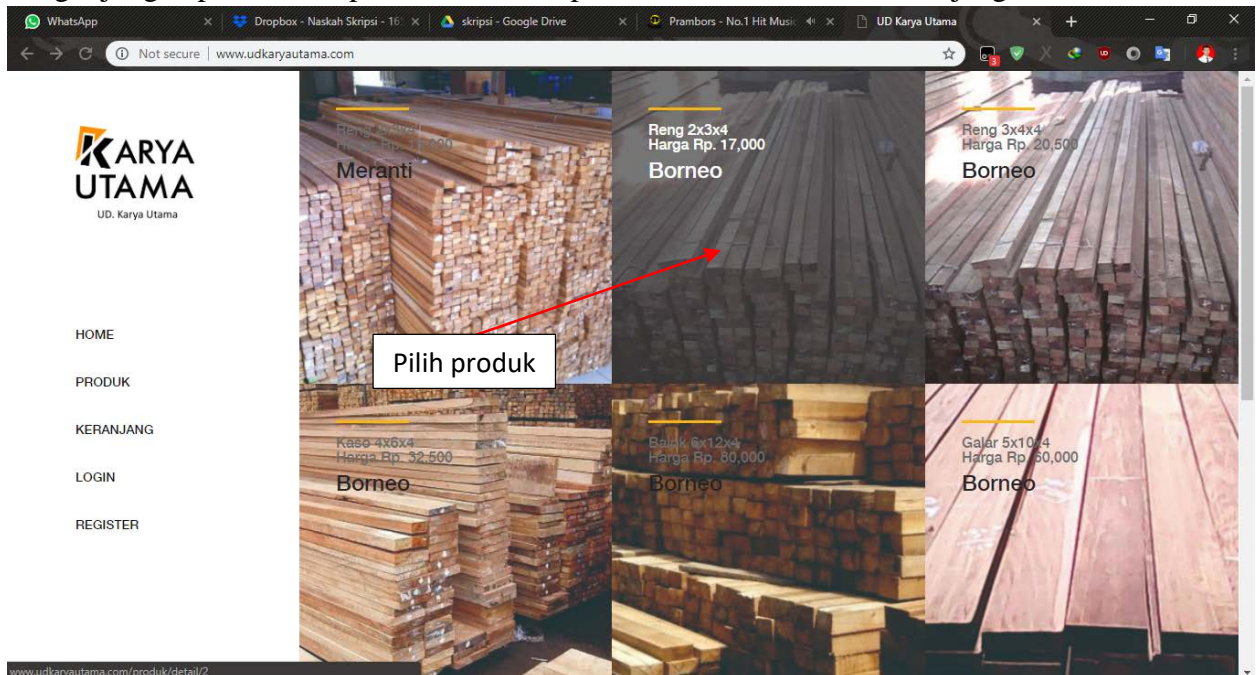


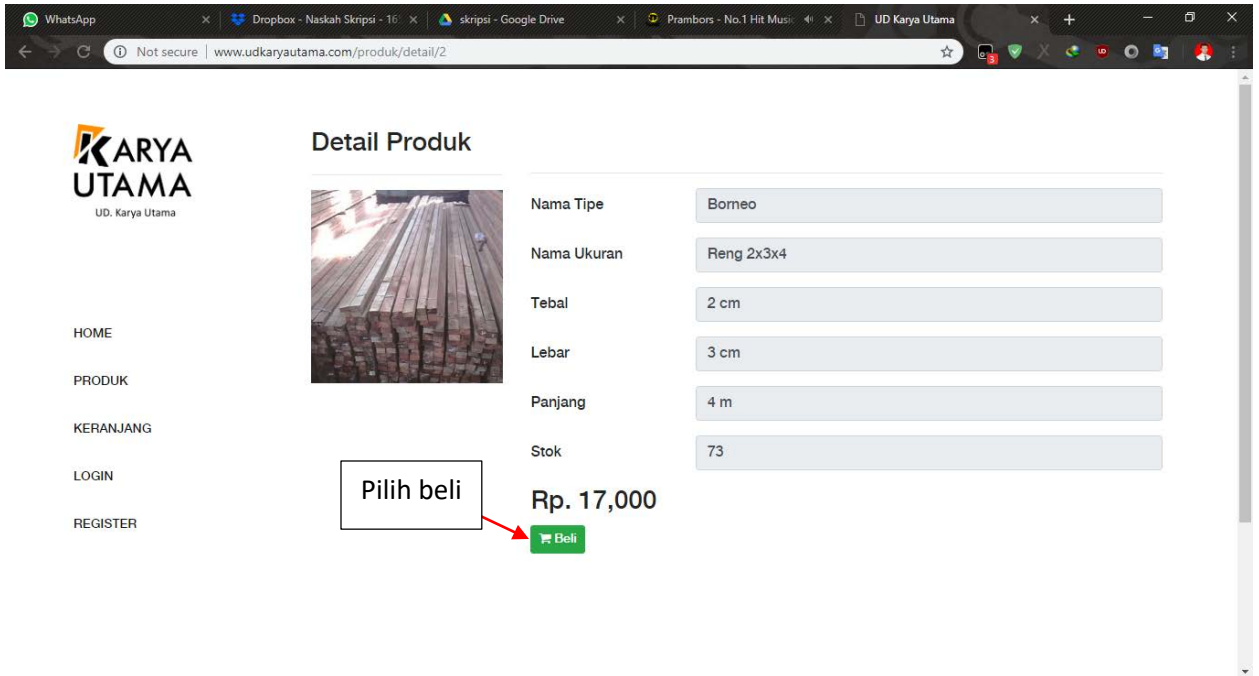
# Cara penggunaan website



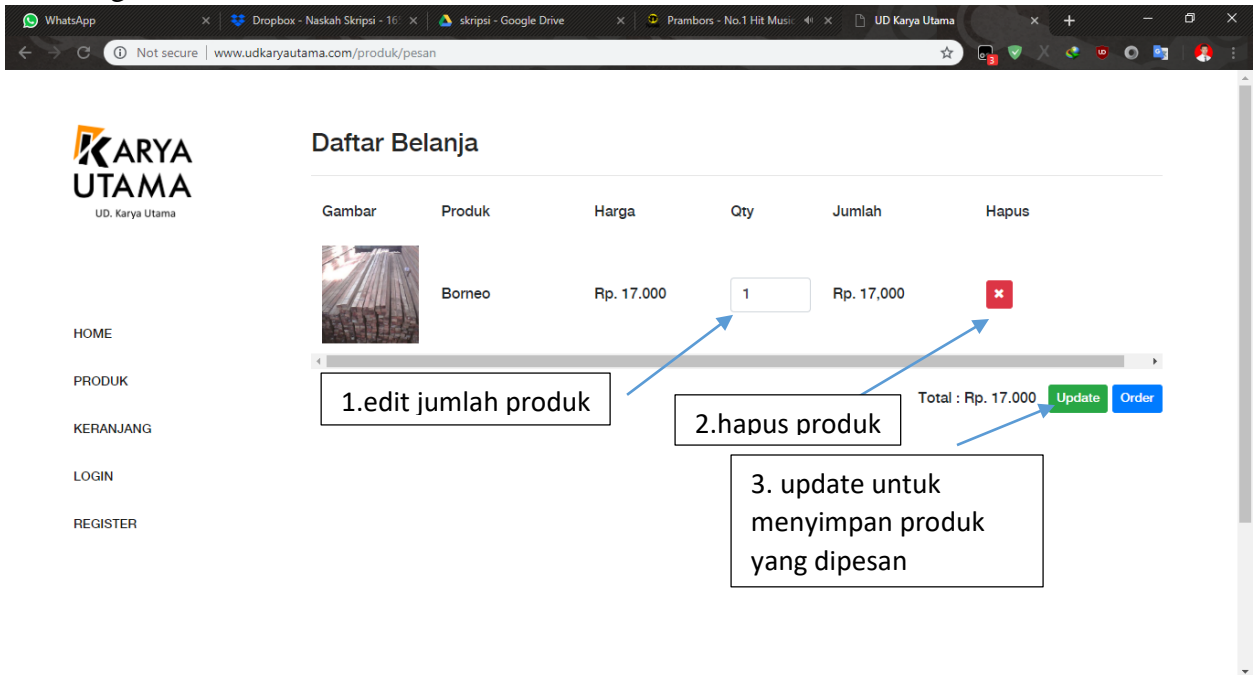
- Dari sisi Pengunjung
- 1. Pengunjung dapat melihat produk, memilih produk dan tambah cart/keranjang



Akan beralih ke halaman detail produk.



Kemudian akan beralih ke halaman keranjang, disini pengunjung dapat mengupdate jumlah produk yang akan dipesan, jika memilih order maka pengunjung diwajibkan untuk login



2. Pengunjung dapat melakukan register

The screenshot shows a web browser window with the URL [www.udkaryautama.com/home/tambah](http://www.udkaryautama.com/home/tambah). The page features the UD Karya Utama logo and a navigation menu with links for HOME, PRODUK, KERANJANG, LOGIN, and REGISTER. The main content is a registration form titled "Form Pendaftaran" with the following fields: Nama (nama lengkap), Username (username), Password (\*\*\*\*\*), Email (example@gmail.com), Kontak (085699\*\*\*\*), and Alamat. At the bottom of the form are two buttons: "Batal" (red) and "Daftar" (blue).

- Dari sisi member

1. Member dapat melakukan order dan masuk ke halaman daftar pesan

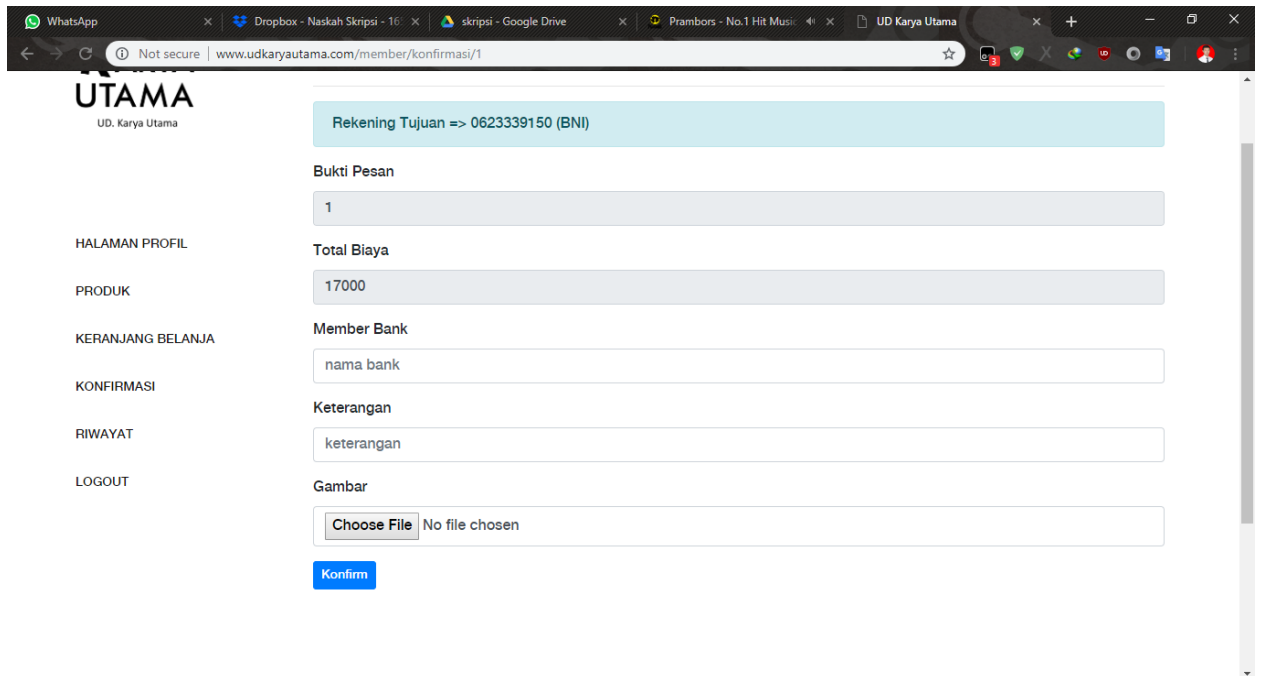
The screenshot shows the "Daftar Pesan" page with the URL [www.udkaryautama.com/member/confirm](http://www.udkaryautama.com/member/confirm). The page includes the UD Karya Utama logo and a navigation menu with links for HALAMAN PROFIL, PRODUK, KERANJANG BELANJA, KONFIRMASI, RIWAYAT, and LOGOUT. The main content is a table of orders with the following data:

Kayu	Tanggal Pesan	Harga	Jumlah Beli	Jumlah Bayar	Action
Borneo	19 September 2018	Rp. 17,000	1	Rp. 17,000	Konfirmasi Hapus

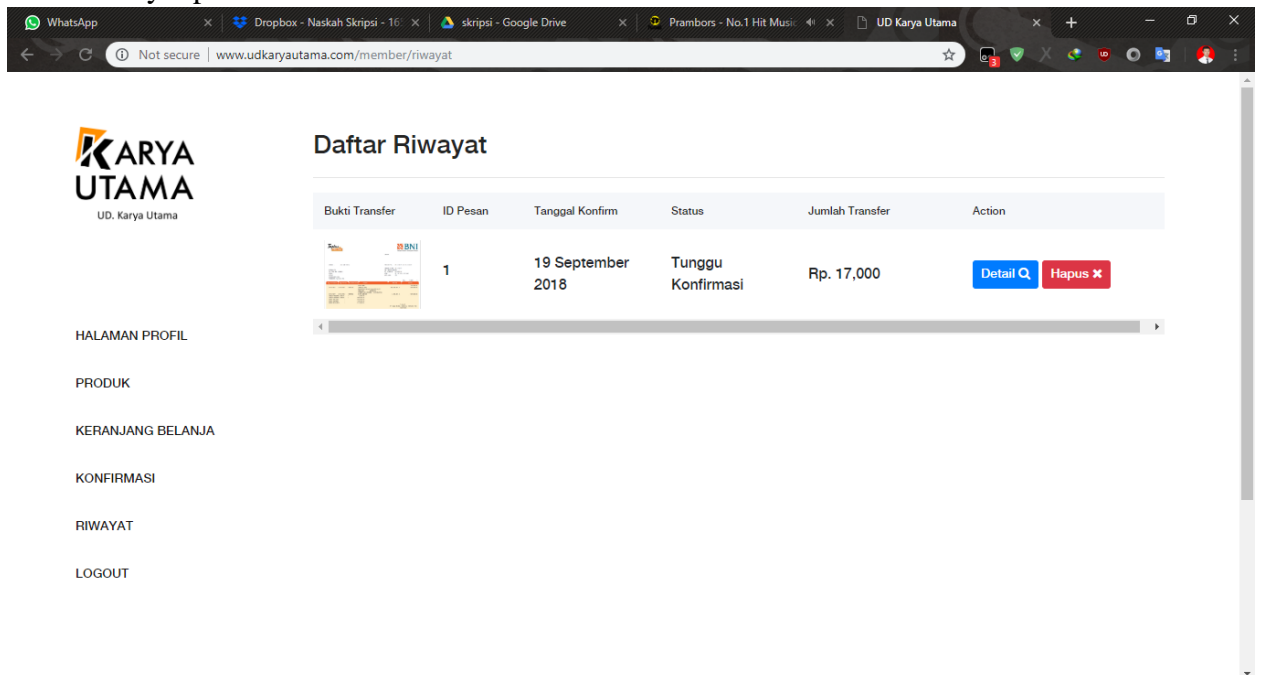
There are two buttons at the top right: "Terbaru" (green) and "Terlama" (grey). A blue arrow points from a text box to the "Konfirmasi" button in the table.

Untuk melakukan konfirmasi pemesanan

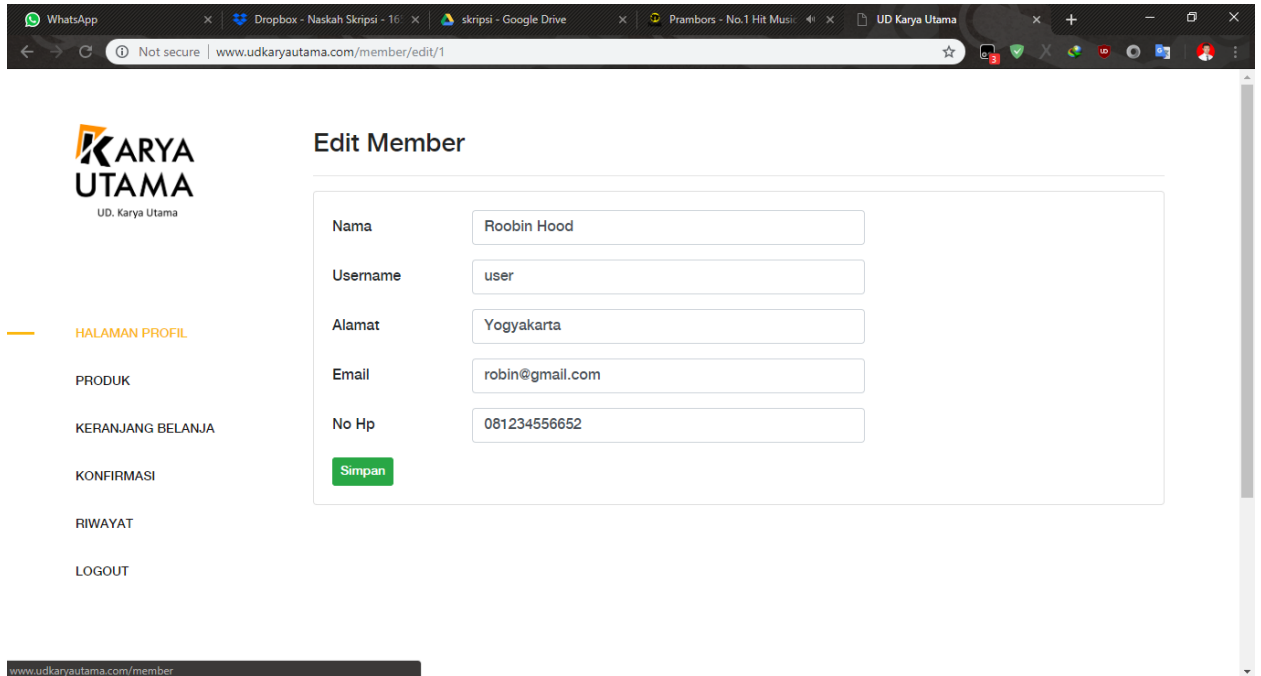
2. Setelah memilih konfirmasi, akan muncul halaman form konfirmasi



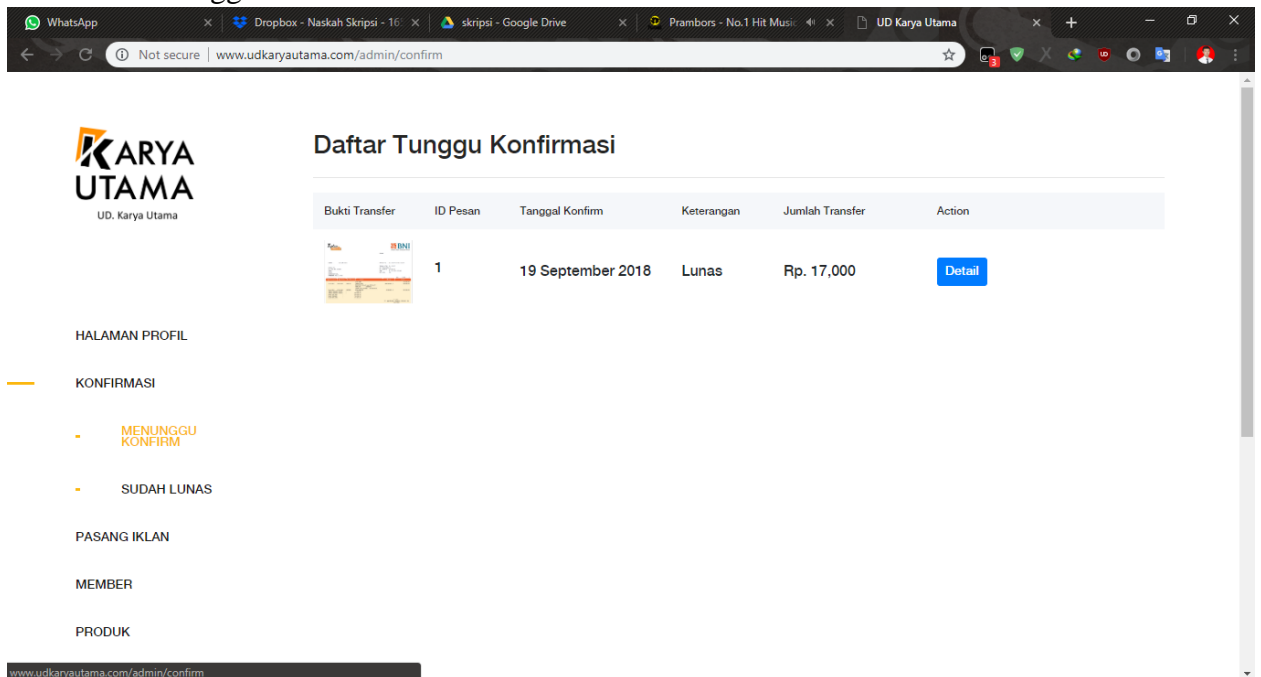
3. Setelah melakukan konfirmasi pesanan yang telah dikonfirmasi akan berada di halaman daftar riwayat pemesanan



4. Selain itu member juga dapat mengedit data profile



- Dari sisi admin
1. Admin dapat melakukan konfirmasi pemesanan yang dilakukan oleh member pada halaman menunggu konfirmasi



2. Setelah memilih menu detail, admin dapat melihat detail pemesanan

**KARYA UTAMA**  
UD. Karya Utama

**Detail Riwayat**

HALAMAN PROFIL  
KONFIRMASI  
PASANG IKLAN  
MEMBER  
PRODUK  
LAPORAN  
LOGOUT

ID Pesan: 1  
Tanggal Konfirm: 19 September 2018  
Username: Roobin Hood  
Kontak: 081234556652  
Nama Tipe: Borneo  
Harga: Rp. 17,000  
Jumlah Beli: 1  
Jumlah Bayar: Rp. 17,000  
Keterangan: Lunas  
Member Bank: BNI  
Diskon (%):

Jumlah Transfer: Rp. 17,000

3. Jika telah dikonfirmasi, pesanan akan berada di halaman daftar konfirmasi lunas

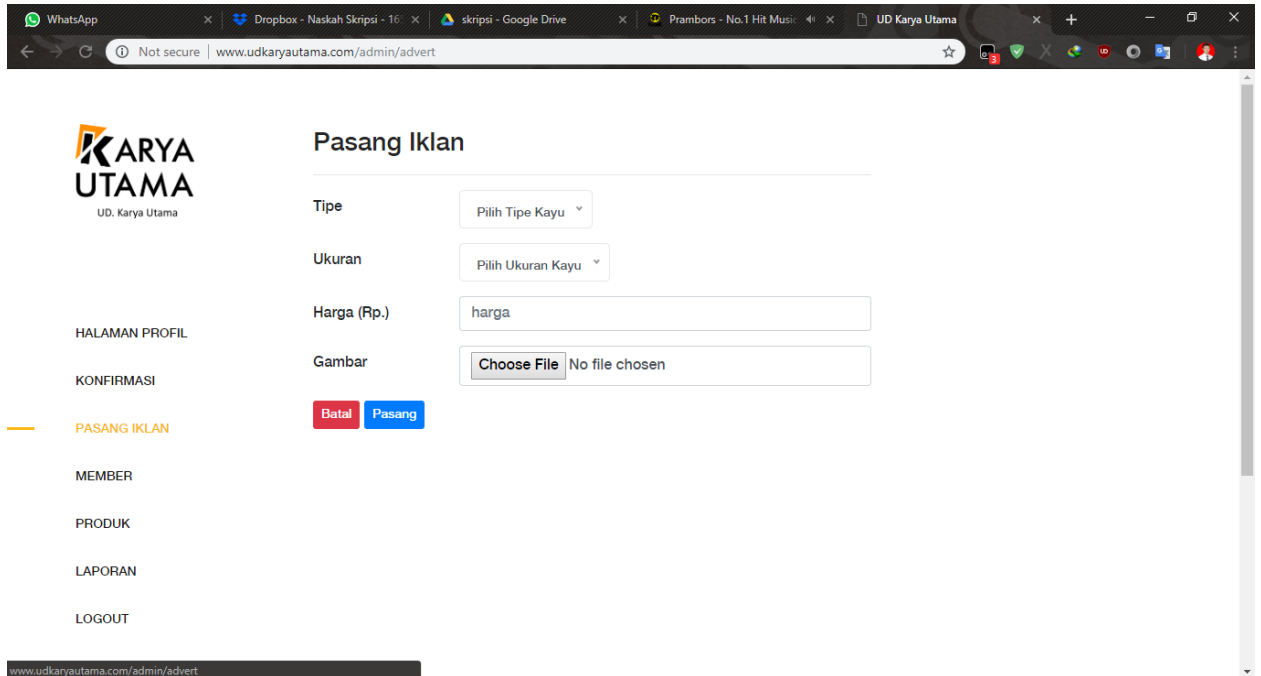
**KARYA UTAMA**  
UD. Karya Utama

**Daftar Konfirmasi Lunas**

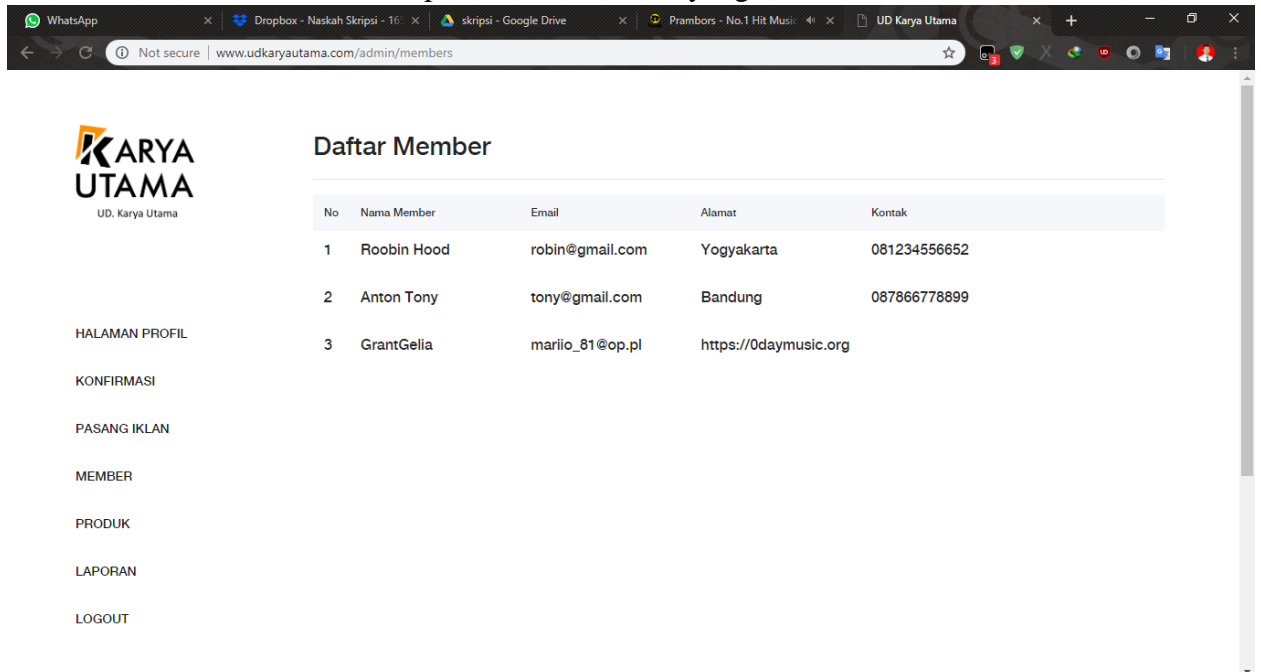
Bukti Transfer	ID Pesan	Tanggal Konfirm	Keterangan	Jumlah Transfer	Action
	1	19 September 2018	Lunas	Rp. 17,000	<a href="#">Detail</a> <a href="#">Hapus ✕</a>

HALAMAN PROFIL  
KONFIRMASI  
PASANG IKLAN  
MEMBER  
PRODUK  
LAPORAN  
LOGOUT

4. Untuk pemasangan produk yang akan diiklankan dapat dilakukan dihalaman pasang iklan



5. Padahal halaman member, admin dapat melihat member yang terdaftar



6. Untuk mengupdate stok kayu, pada halaman stok, semua stok akan terrecord untuk pendataan

**KARYA UTAMA**  
UD. Karya Utama

HALAMAN PROFIL  
KONFIRMASI  
PASANG IKLAN  
MEMBER  
PRODUK  
- STOK  
- KAYU

### Stok Masuk

Nama Kayu:

Tambah Stok:

Tanggal Masuk:

No	Tanggal Masuk	Nama Kayu	Ukuran (Cm)	Stok Tersedia
1	22 Juli 2018	Meranti	Reng 2x3x4	61
2	21 Juli 2018	Borneo	Reng 2x3x4	72
3	21 Juli 2018	Borneo	Reng 3x4x4	66
4	30 Juli 2018	Borneo	Kaso 4x6x4	30
5	30 Juli 2018	Borneo	Balok 6x12x4	20
	30 Juli 2018	Borneo	Galar 5x10x4	25

7. Admin juga dapat melihat dan mencetak laporan penjualan, dengan memilih periode yang akan ditampilkan.

**KARYA UTAMA**  
UD. Karya Utama

HALAMAN PROFIL  
KONFIRMASI  
PASANG IKLAN  
MEMBER  
PRODUK  
LAPORAN  
LOGOUT

### Laporan Penjualan

Dari:  Sampai: