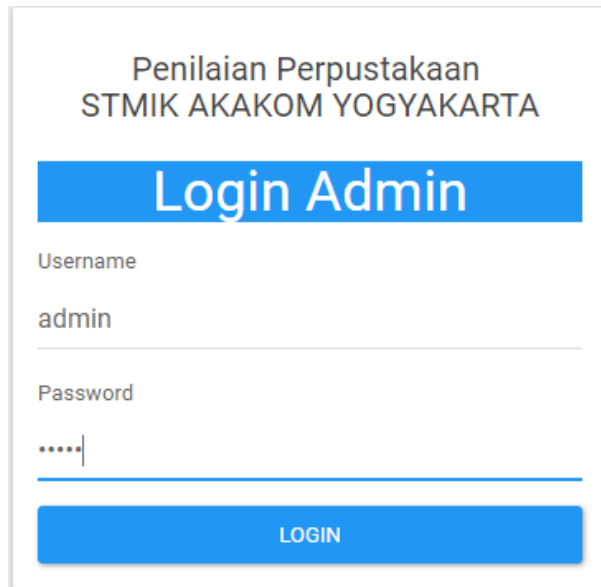


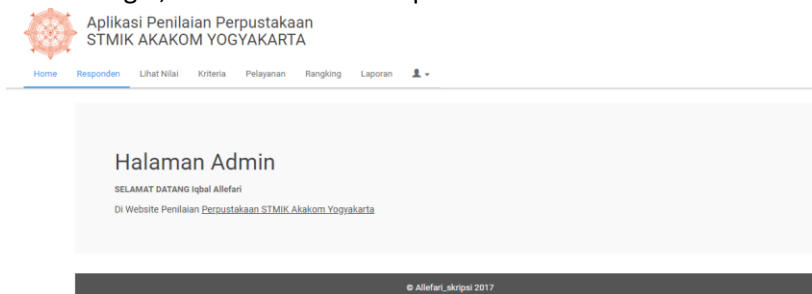
CARA MENJALANKAN PROGRAM

Adapun cara menjalankna program Aplikasi Penilaian Pelayanan Perpustakaan Berdasarkan Persepsi Mahasiswa Dengan Menggunakan Metode *Simple Additive Weigthing* (Berbasis Web) sebagai berikut:

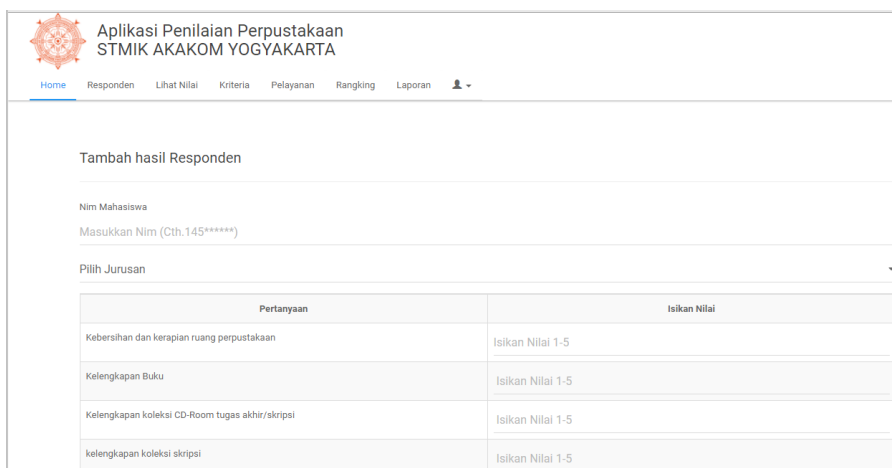
1. Langkah pertama jalankan xampp aktifkan apache server dan mysql
2. Kemudian Buka web browser ketikan `http://localhost/skripsirev/`
3. maka akan menampilkan halaman login isikan user name dengan **admin** dan pasword dengan **admin**



4. Setelah login, sistem akan menampilkan halaman utama admin



5. kemudian masuk ke menu responden, kemudian isikan data responden tampilan sebagai berikut.



Pertanyaan	Isikan Nilai
Kebersihan dan kerapian ruang perpustakaan	Isikan Nilai 1-5
Kelengkapan Buku	Isikan Nilai 1-5
Kelengkapan koleksi CD-Room tugas akhir/skripsi	Isikan Nilai 1-5
kelengkapan koleksi skripsi	Isikan Nilai 1-5

- setelah mengisi data responden masuk ke menu nilai untuk melihat nilai dari hasil responden

Data Nilai

Show 10 entries

No	Keterangan Nilai	Jumlah Nilai
1	(Layanan) Sangat Tidak Puas	0
2	(Layanan) Tidak Puas	0
3	(Layanan) Kurang Puas	2
4	(Layanan) Puas	22
5	(Layanan) Sangat Puas	6
6	(Daya Tanggap) Sangat Tidak Puas	0
7	(Daya Tanggap) Tidak Puas	0
8	(Daya Tanggap) Kurang Puas	7

- kemudian masuk ke menu kriteria disana isikan nama kriteria, tipe beserta bobot

Tambah Kriteria

Nama Kriteria

Tipe Kriteria
Benefit

Bobot Kriteria

SIMPAN **KEMBALI**

- Selanjutnya isikan nama alternatif atau pelayan

Tambah Pelayanan

Pelayanan

SIMPAN **KEMBALI**

© Allefari_skripsi 2017

- Setelah mengisi semua untuk melihat hasilnya masuk ke menu rangking maka akan menampilkan seperti berikut

Normalisasi R & Perangkingan

Alternatif	Kriteria			Hasil
	Layanan	Daya Tanggap	Empaty	
Puas	1	1	1	1
Sangat Puas	0.2727272727272727	0.35294117647059	0.5	0.36497326203209
Kurang Puas	0.090909090909091	0.41176470588235	0.166666666666667	0.20989304812834597
Sangat Tidak Puas	0	0	0	0
Tidak Puas	0	0	0	0

10. Sedangkan untuk melihat detailnya masuk ke menu laporan

Nilai Alternatif Kriteria

Alternatif	Kriteria		
	Layanan (benefit)	Daya Tanggap (benefit)	Empaty (benefit)
Puas	22	17	18
Sangat Puas	6	6	9
Kurang Puas	2	7	3
Sangat Tidak Puas	0	0	0
Tidak Puas	0	0	0

Normalisasi R

Alternatif	Kriteria		
	Layanan	Daya Tanggap	Empaty
Puas	1	1	1
Sangat Puas	0.27272727272727	0.35294117647059	0.5
Kurang Puas	0.090909090909091	0.41176470588235	0.16666666666667
Sangat Tidak Puas	0	0	0
Tidak Puas	0	0	0
Bobot	0.4	0.3	0.3

Hasil Akhir

Alternatif	Kriteria			Hasil
	Layanan	Daya Tanggap	Empaty	
Puas	0.4	0.3	0.3	1
Sangat Puas	0.10909090909091	0.10588235294118	0.15	0.36497326203209
Kurang Puas	0.036363636363636	0.12352941176471	0.05	0.20989304812834597
Sangat Tidak Puas	0	0	0	0
Tidak Puas	0	0	0	0