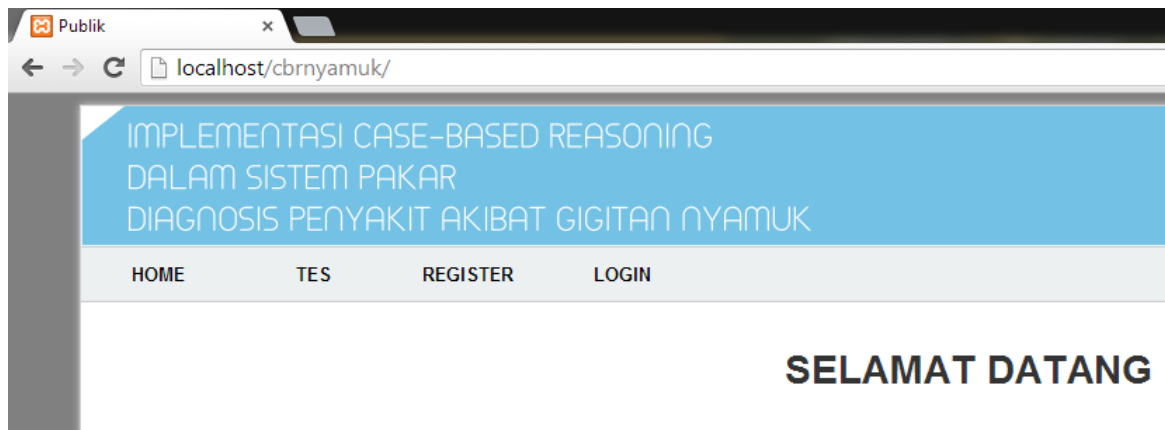
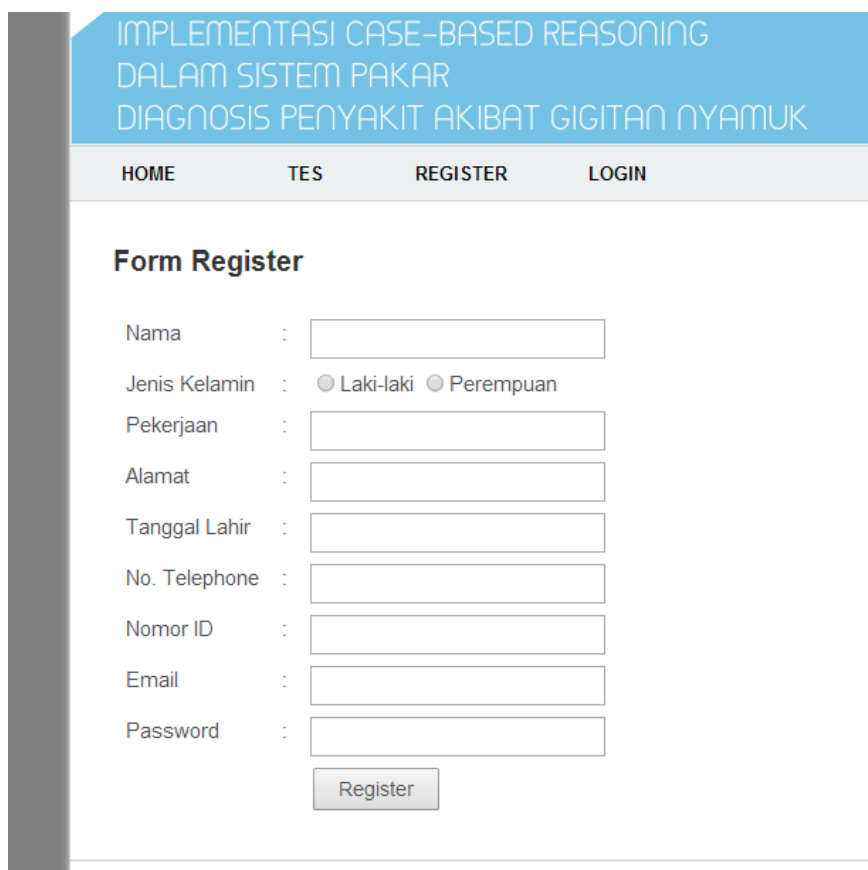


Cara menggunakan aplikasi untuk pasien :

Pada tampilan awal pengguna bisa langsung memilih **LOGIN** jika sudah mempunyai username, dan harus memilih **REGISTER** terlebih dahulu jika belum mempunyai username.



Jika memilih REGISTER maka akan ditampilkan form untuk mengisi data diri.



Pengguna harus melengkapi form diatas dengan data diri yang sebenarnya. Dan pada bagian emai yang nantinya akan digunakan sebagai username pengguna.

Setelah melengkapi data diri kemudian klik register, jika sistem menemukan kesalahan dalam pengisian data diri, maka pengguna akan diminta untuk memperbaiki kesalahan pengisian.

IMPLEMENTASI CASE-BASED REASONING  
DALAM SISTEM PAKAR  
DIAGNOSIS PENYAKIT AKIBAT GIGITAN NYAMUK

HOME    TES    REGISTER    LOGIN

### Form Register

Nama :

Jenis Kelamin :  Laki-laki  Perempuan The pasien jenis kelamin field is required.

Pekerjaan :

Alamat :

Tanggal Lahir :

No. Telephone :  The pasien no telepon field is required.

Nomor ID :  The pasien nomor id field is required.

Email :

Password :

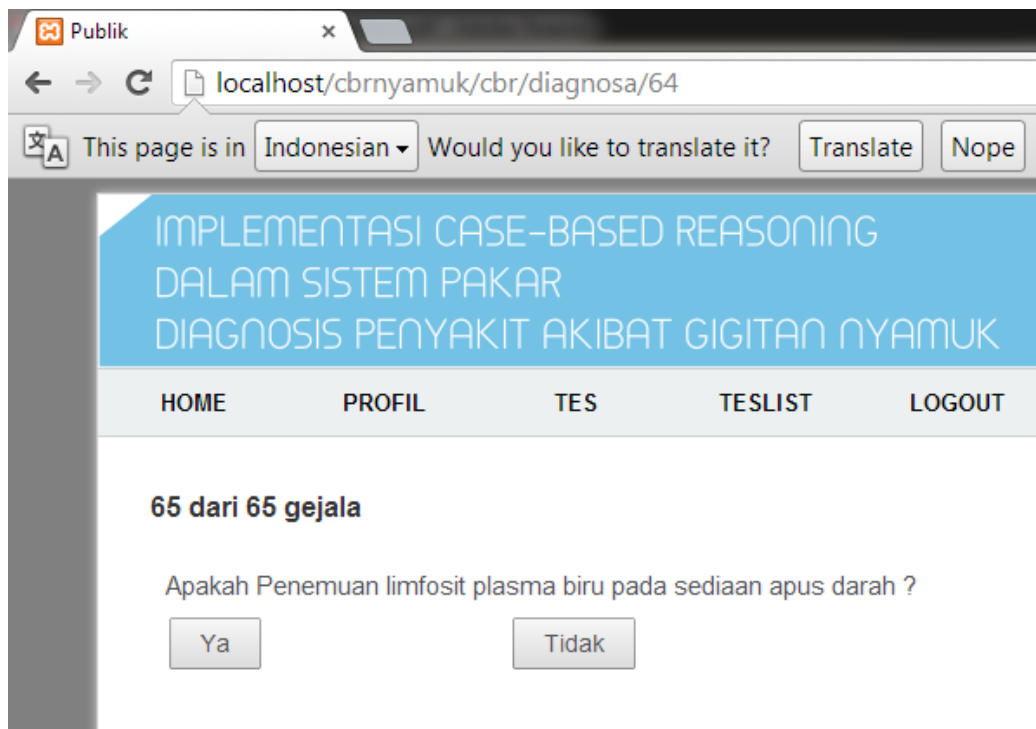
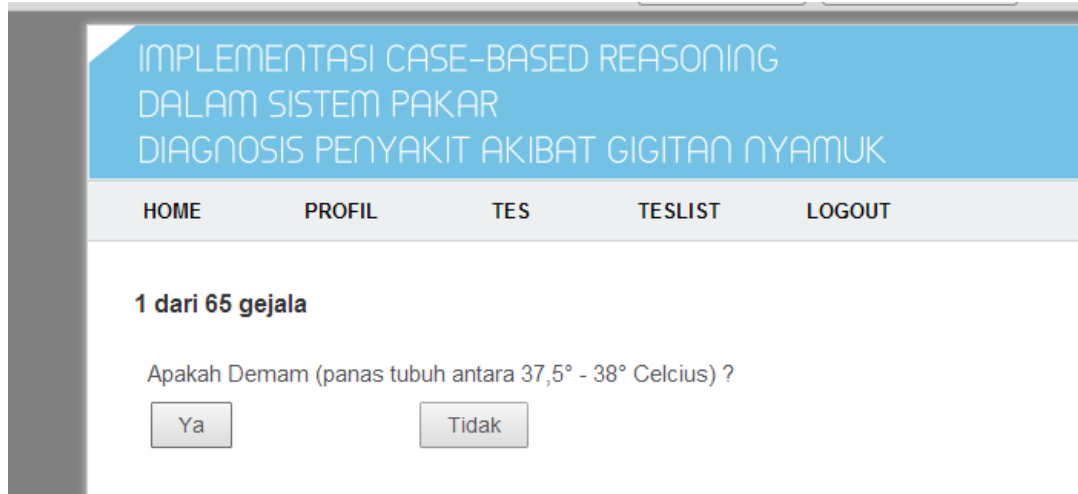
Jika sistem tidak menemukan kesalahan, maka pengguna yang baru REGISTER akan diarahkan ke halaman LOGIN untuk memasukkan username dan passwordnya untuk bisa masuk ke dalam sistem.

IMPLEMENTASI CASE-BASED REASONING  
DALAM SISTEM PAKAR  
DIAGNOSIS PENYAKIT AKIBAT GIGITAN NYAMUK

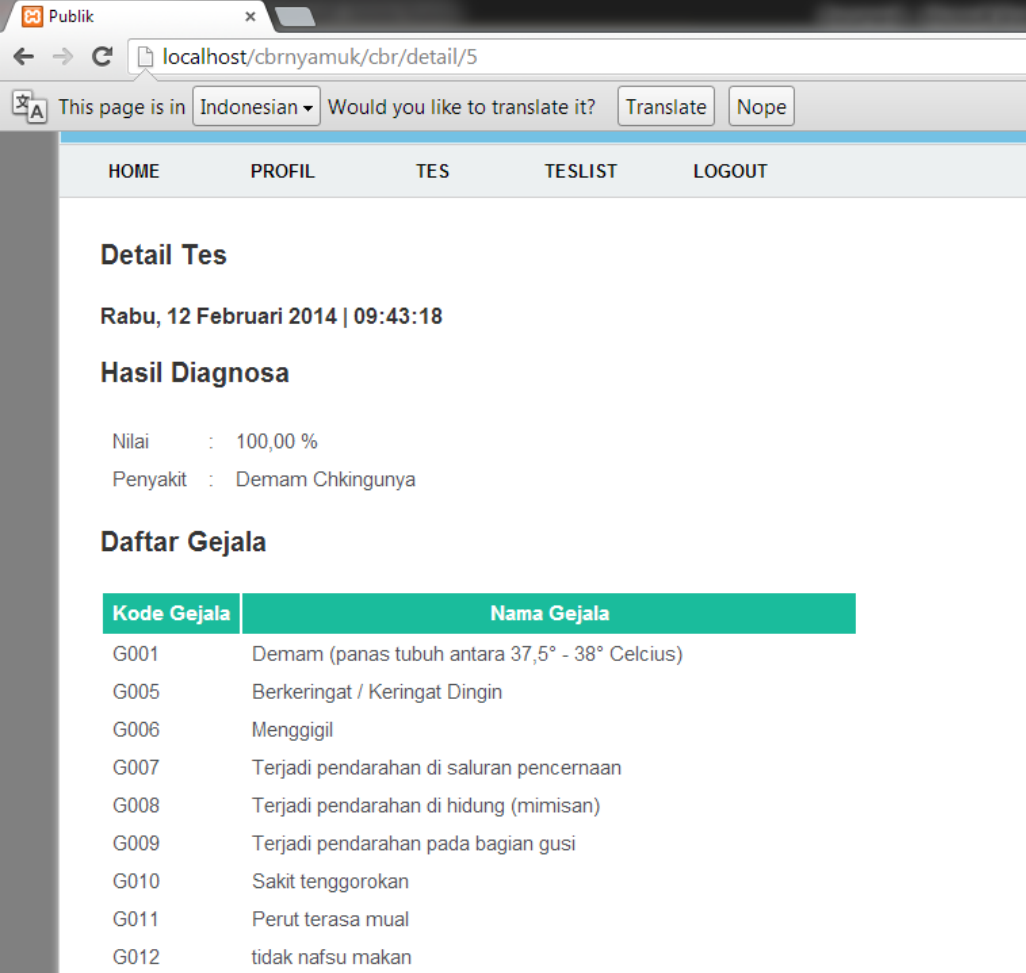
HOME    TES    REGISTER    LOGIN

### Data berhasil di-Simpan

Setelah melakukan login dan berhasil maka pengguna bisa langsung melakukan tes diagnosa penyakit dengan menjawab pertanyaan-pertanyaan yang diberikan oleh sistem satu persatu.



Setelah pertanyaan yang terakhir dijawab maka sistem akan secara otomatis memproses gejala kemudian dengan waktu yang cukup singkat, pasien bisa langsung mengetahui prosentasi jenis penyakit apa yang sedang dideritanya.



Publik x

localhost/cbrnyamuk/cbr/detail/5

This page is in Indonesian Would you like to translate it? Translate Nope

HOME PROFIL TES TESLIST LOGOUT

### Detail Tes

Rabu, 12 Februari 2014 | 09:43:18

### Hasil Diagnosa

Nilai : 100,00 %  
Penyakit : Demam Chkingunya

### Daftar Gejala

Kode Gejala	Nama Gejala
G001	Demam (panas tubuh antara 37,5° - 38° Celcius)
G005	Berkeringat / Keringat Dingin
G006	Menggigil
G007	Terjadi pendarahan di saluran pencernaan
G008	Terjadi pendarahan di hidung (mimisan)
G009	Terjadi pendarahan pada bagian gusi
G010	Sakit tenggorokan
G011	Perut terasa mual
G012	tidak nafsu makan

Jika pilihan gejala yang dimasukkan pasien belum mempunyai kesamaan dengan apa yang ada dalam sistem maka sistem akan menampilkan penyakit tidak ketemu.

IMPLEMENTASI CASE-BASED REASONING  
DALAM SISTEM PAKAR  
DIAGNOSIS PENYAKIT AKIBAT GIGITAN NYAMUK

HOME    PROFIL    TES    TESLIST    LOGOUT

### Detail Tes

Rabu, 12 Februari 2014 | 09:43:18

### Hasil Diagnosa

Tidak Ada Penyakit Yang Cocok


### Daftar Gejala

Kode Gejala	Nama Gejala
G001	Demam (panas tubuh antara 37,5° - 38° Celcius)
G006	Menggigil
G007	Terjadi pendarahan di saluran pencernaan
G012	tidak nafsu makan
G013	Muntah-muntah
G014	Muntah darah
G015	Ruam (bintik-bintik merah) di daerah muka

Untuk level admin/pakar, cara penggunaannya adalah sebagai berikut :

Masuk ke halaman login admin dengan memasukkan alamat berikut <http://localhost/cbrnyamuk/admins>.


Maka akan keluar halaman login admin seperti dibawah ini.



The login form features a blue 3D-style header with the text "ADMIN SYSTEM". Below the header are two input fields: "Username" and "Password". A "Login" button is positioned below the password field. The entire form is centered on the page.

Copyright © 2012

Setelah memasukkan login beserta passwordnya maka akan di tampilkan halaman manajemen data seperti dibawah ini.



Admin/pakar tinggal memilih akan *manage* data yang mana. Pilihan *manage* data yang disediakan adalah, *manage* Data Gejala, Data Penyakit, Data Pasien, Threshold Dan Ganti Password.