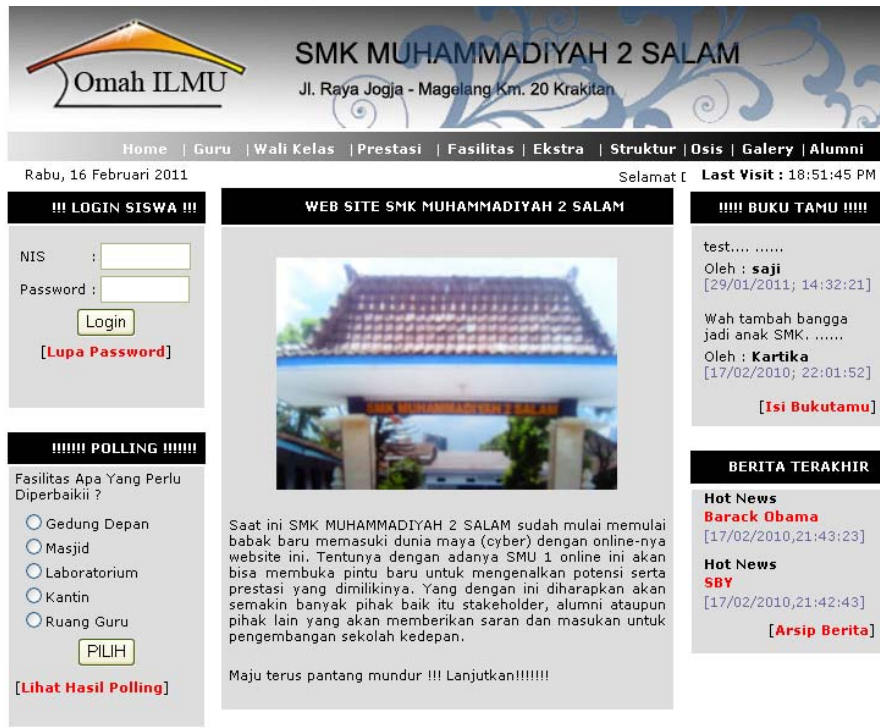


## PETUNJUK PENGGUNAAN PROGRAM

Petunjuk penggunaan program ini diasumsikan bahwa program telah diupload dengan metode tertentu sehingga user tinggal mengakses sesuai alamat URL yang telah ditentukan.

1. Akses program menurut alamat url yang telah dibuat, maka akan muncul menu halaman utama.



The screenshot shows the homepage of SMK Muhammadiyah 2 Salam. At the top, there is a logo for 'Omah ILMU' and the school's name 'SMK MUHAMMADIYAH 2 SALAM' with its address 'Jl. Raya Jogja - Magelang Km. 20 Krakitan'. Below this is a navigation menu with links: Home, Guru, Wali Kelas, Prestasi, Fasilitas, Ekstra, Struktur, Osis, Galery, and Alumni. The date 'Rabu, 16 Februari 2011' and the time 'Selamat Last Visit : 18:51:45 PM' are displayed. The main content area is divided into three columns. The left column contains a 'LOGIN SISWA' section with fields for NIS and Password, a 'Login' button, and a '[Lupa Password]' link. Below this is a 'POLLING' section titled 'Fasilitas Apa Yang Perlu Diperbaikii?' with radio buttons for 'Gedung Depan', 'Masjid', 'Laboratorium', 'Kantin', and 'Ruang Guru', a 'PILIH' button, and a '[Lihat Hasil Polling]' link. The middle column features a 'WEB SITE SMK MUHAMMADIYAH 2 SALAM' section with a photo of the school building and a text block stating that the school has started a new online presence. The right column has a 'BUKU TAMU' section with a 'test....' entry by 'saji' and a 'BERITA TERAKHIR' section with 'Hot News' entries for 'Barack Obama' and 'SBY'. A red circle highlights the navigation menu in the second screenshot.

2. Terdapat beberapa link dibagian atas mulai dari home sampai dengan alumni



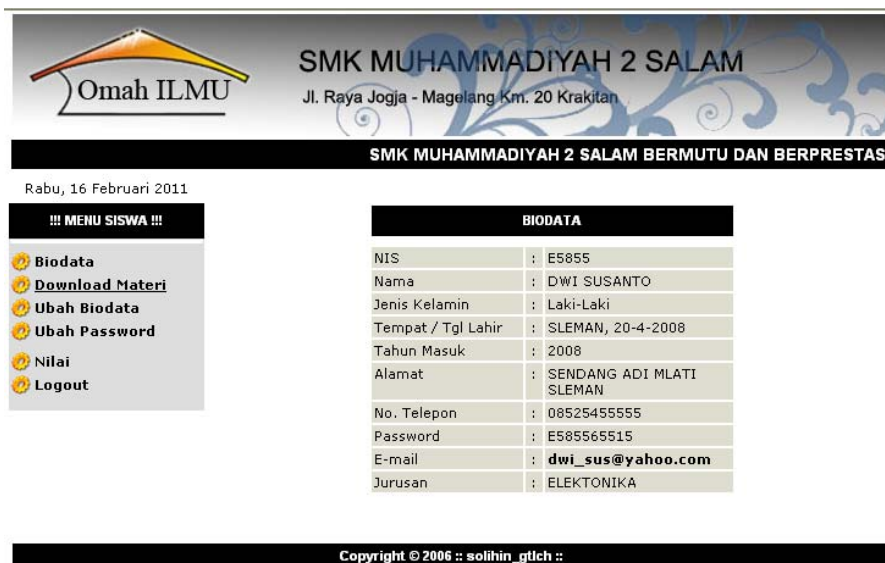
This is a close-up screenshot of the navigation menu from the previous image. A red circle highlights the menu items: Home, Guru, Wali Kelas, Prestasi, Fasilitas, Ekstra, Struktur, Osis, Galery, and Alumni.

- a. Menu home berisi halaman utama
- b. Menu guru berisi data guru dan form login guru.
- c. Menu prestasi berisi data prestasi
- d. Menu fasilitas berisi data fasilitas.

- e. Menu ekstra berisi data ekstrakurikuler.
  - f. Menu struktur berisi data struktur organisasi.
  - g. Menu osis berisi data susunan kepengurusan osis
  - h. Menu gallery berisi data foto.
  - i. Menu alumni berisi form pendaftaran aalumni
3. Menu Login siswa.



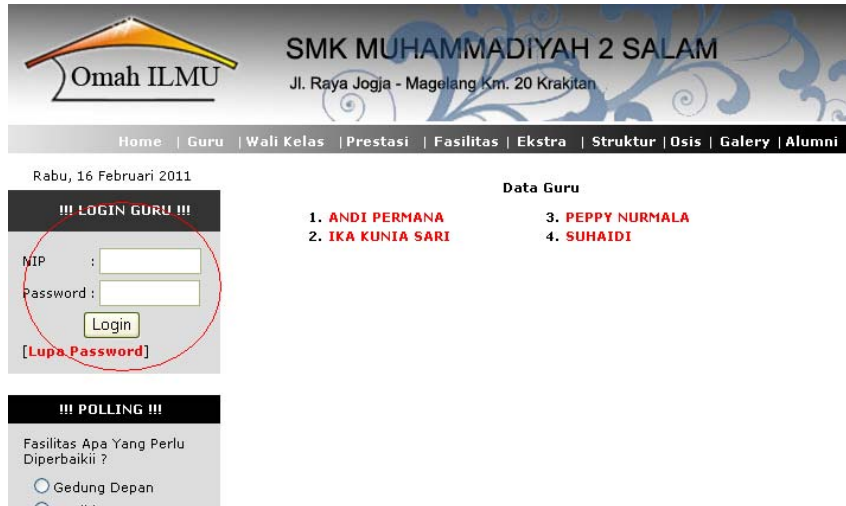
Menu login siswa merupakan menu khusus siswa dengan melalui user name dan password khusus buat siswa. Setelah login maka akan masuk pada menu siswa yang yang berisi beberapa menu.



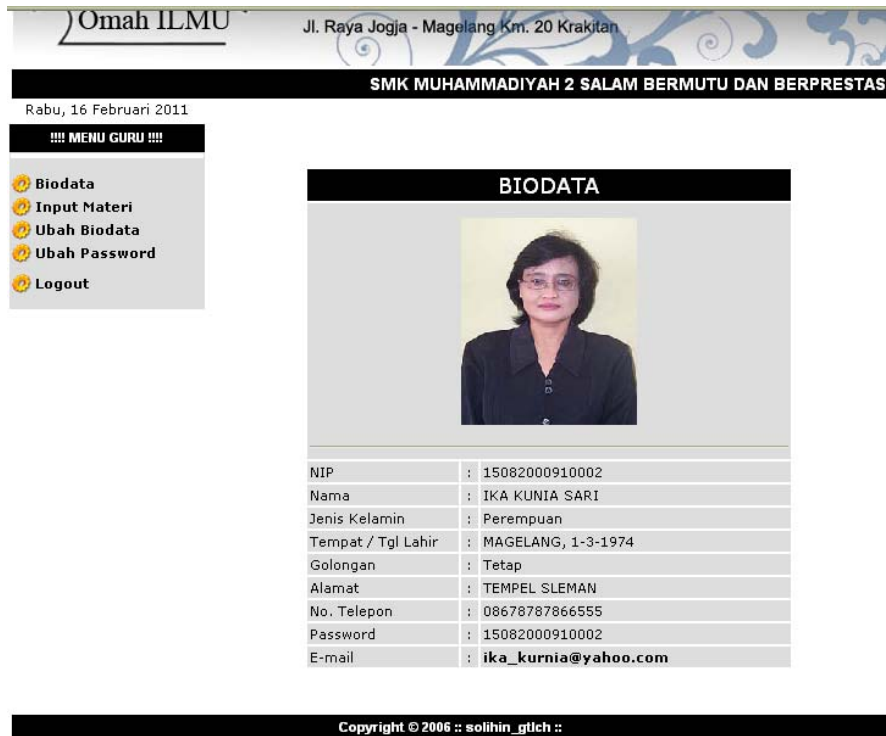
- a. Menu biodata berisi data siswa.

- b. Menu download materi berisi materi-materi yang telah diupload oleh guru
- c. Menu nilai untuk melihat nilai siswa.
- d. Menu ubah biodata buat merubah data
- e. Menu ubah password untuk merubah pass.
- f. Menu logout untuk keluar.

4. Menu login guru.



Menu login guru khusus buat guru yang berisi data guru secara pribadi yang berisi beberapa menu.

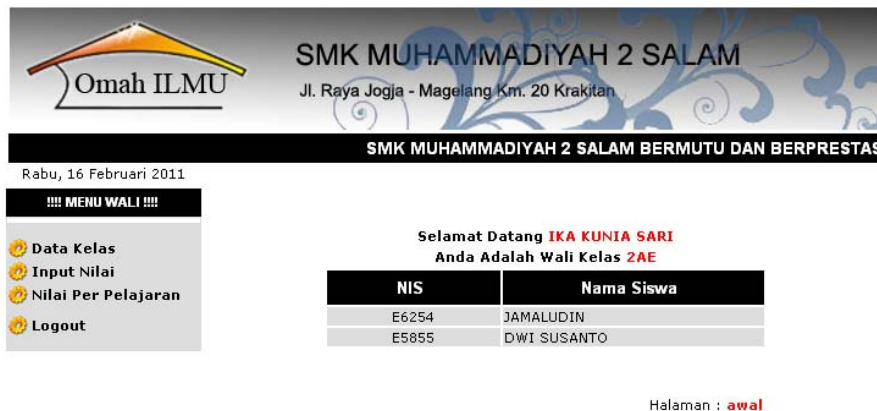


- a. Menu biodata berisi data dari guru
- b. Menu input materi untuk mengupload data materi

- c. Menu ubah biodata untuk mengubah data pribadi guru.
  - d. Menu ubah password untuk merubah pass.
  - e. Menu logout untuk keluar.
5. Menu login wali kelas.
- Menu wali kelas berisi menu untuk login khusus wali kelas dengan memasukkan user name dan password.



Setelah memasukkan user name dan password secara benar maka akan muncul menu untuk wali kelas yang berisi beberapa menu :



- Copyright © 2006 :: solihin\_gtlch ::
- a. Menu data kelas, berisi data siswa dalam kelas.
  - b. Menu input nilai untuk memasukkan nilai
  - c. Menu nilai pelajaran berisi semua data nilai pelajaran yang telah dipilih.
  - d. Menu logout untuk keluar.
6. Menu admin.
- Menu admin dimulai dari mengakses halaman untuk admin sesuai URL yang ditentukan  
Mis : [www.smkmuhammadiyahsalam.com/admin](http://www.smkmuhammadiyahsalam.com/admin)

Setelah itu masukan user dan password yang telah ditentukan, maka akan muncul menu admin yang berisi.

Rabu, 16 Februari 2011

### ADMINISTRATOR SMK MUHAMMADIYAH SALAM

[| Halaman Utama](#) | [Guru](#) | [Data Kelas](#) | [Siswa](#) | [Pelajaran](#) | [Pengampu](#) | [Nilai](#) | [Alumni](#)  
[| Polling](#) | [Fasilitas](#) | [Galery Foto](#) | [Ekstrakurikuler](#) | [Susunan Organisasi](#) | [Susunan OSIS](#) |  
[| Materi](#) | [Prestasi](#) | [Berita](#) | [Buku Tamu](#) | [Admin](#) | [Ganti Password](#) | [Log out](#) |



#### MENU ADMINISTRATOR

Jumlah Siswa	:	8	Orang
Jumlah Berita	:	4	Berita
Jumlah Tamu	:	4	Pengunjung
Jumlah Guru	:	4	Guru
Jumlah Polling	:	1	Pengunjung
Jumlah admin	:	2	Admin
Jumlah Pelajaran	:	11	Mata Pelajaran
Jumlah Pengampu	:	10	Pengampu
Jumlah Kelas	:	4	Kelas

Secara garis besar menu dalam adminberis sama berupa menu input (untuk memasukan data), menu edit (untuk mengubah data), menu hapus (untuk menghapus data ) menu laporan (berisii laporan data yang dihasilkan).

\*\*\*\*\* SELAMAT MENCOBA \*\*\*\*\*

## ADMINISTRATOR SMK MUHAMMADIYAH SALAM

| Halaman Utama | Guru | Data Kelas | Siswa | Pelajaran | Pengampu | Nilai | Alumni  
| Polling | Fasilitas | Galery Foto | Ekstrakurikuler | Susunan Organisasi | Susunan OSIS |  
| Materi | Prestasi | Berita | Buku Tamu | Admin | Ganti Password | Log out |



### DATA GURU

[\[Input Data Guru\]](#)

[\[Daftar Guru\]](#)

No	NIP	Nama	Alamat	Action
1	0306200610005	PEPPY NURMALA	TLOGO ADI MLATI SLEMAN	<a href="#">[Edit]</a> <a href="#">[Hapus]</a>
2	1212200910001	ANDI PERMANA	JUMOYO SALAM MAGELANG	<a href="#">[Edit]</a> <a href="#">[Hapus]</a>
3	15082000910002	IKA KUNIA SARI	TEMPEL SLEMAN	<a href="#">[Edit]</a> <a href="#">[Hapus]</a>
4	2205200910003	SUHAI DI	SENDANG ADI MLATI SLEMAN	<a href="#">[Edit]</a> <a href="#">[Hapus]</a>