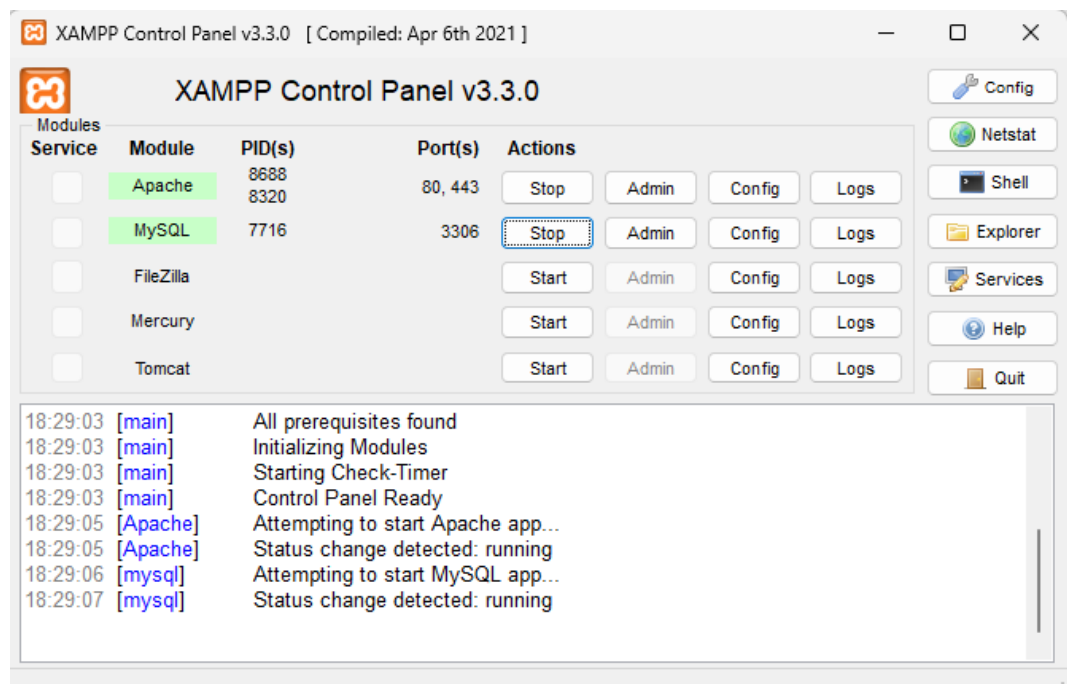


LAMPIRAN

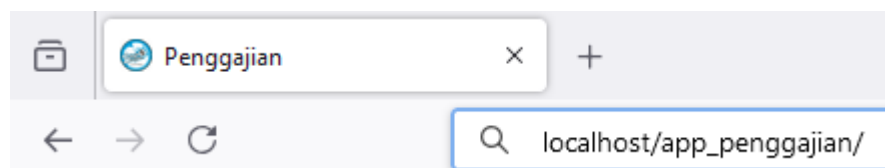
Lampiran A. Cara Menjalankan Program

Berikut adalah cara menjalankan program sistem web susu sarjana

1. Buka XAMPP, klik “start” pada bagian apache dan mysql yang berfungsi sebagai web server dan server database yang mana keduanya akan berjalan sebagai localhost.

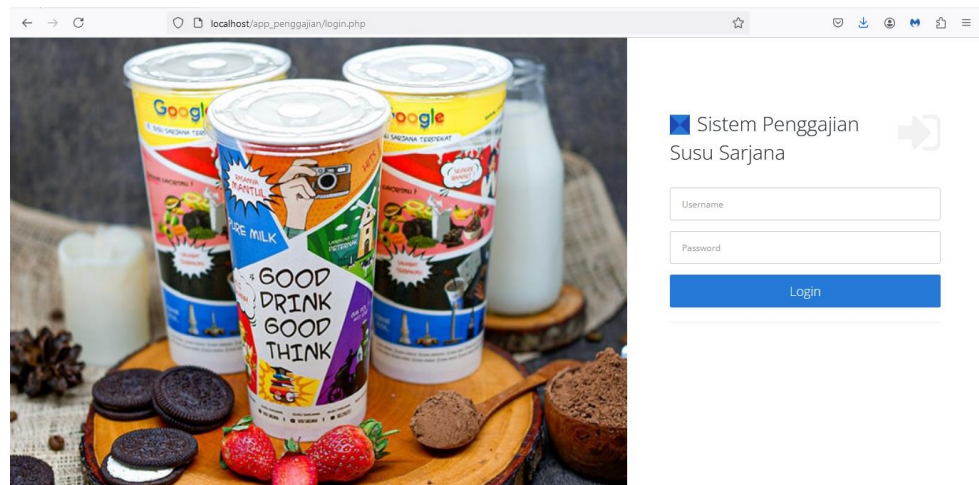


2. Kemudian buka browser dan ketikkan pada kolom pencarian http://localhost/app_penggajian/ untuk mengakses web aplikasi

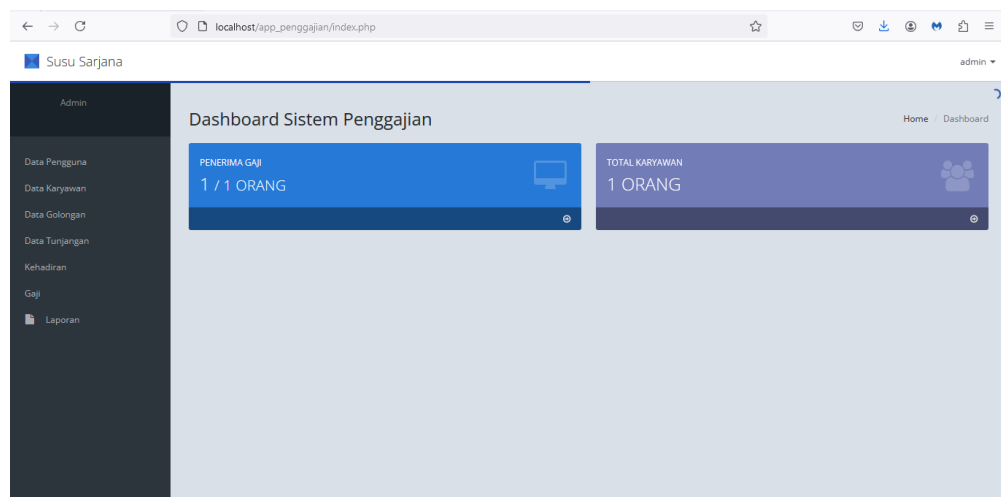


3. Untuk mengakses web sistem, membutuhkan username dan password. Sistem ini memiliki memiliki 2 akses yaitu admin dan pengguna yang mana akan memiliki tampilan dashboard yang berbeda. Berikut adalah tampilan login dan dashboard.

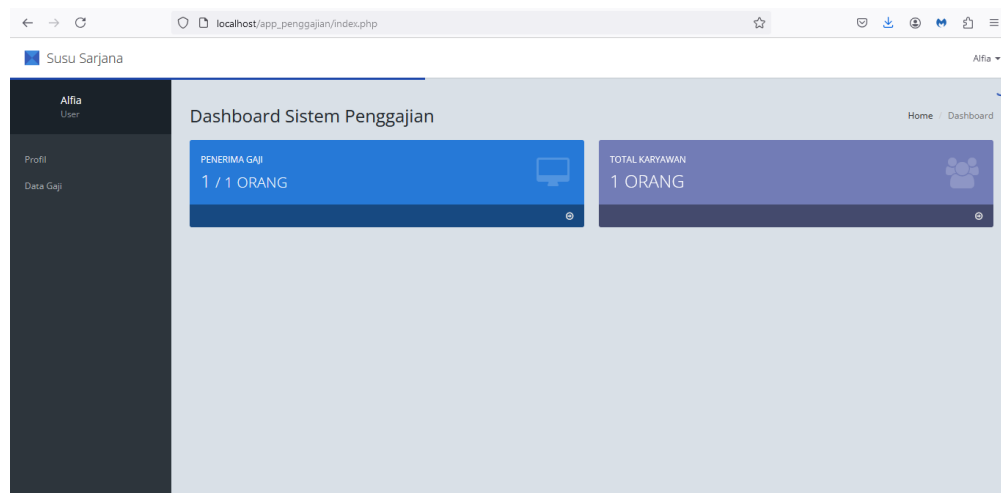
Login



Dashboard admin



Dashboard user/pengguna



4. Selanjutnya jika ingin menginputkan gaji adalah masuk dengan admin dengan memasukan data karyawan terlebih dahulu

Tambah Data Karyawan

| | |
|--|---|
| Nama Karyawan : | <input type="text" value="Nama Karyawan"/> |
| Tanggal Lahir : | <input type="text" value="mm / dd / yyyy"/> |
| Alamat : | <input type="text" value="Masukan Alamat"/> |
| No. Telepon : | <input type="text" value="No. Telepon"/> |
| Golongan : | <input type="text" value="---- Pilih Golongan ----"/> |
| <input type="button" value="Submit"/> <input type="button" value="Reset"/> | |

Setelah memasukan data karyawan akan muncul tabel seperti berikut

List Daftar Karyawan

| No | ID Karyawan | Nama Karyawan | Tanggal Lahir | Alamat | No. Telepon | golongan | Aksi |
|----|-------------|---------------|----------------|----------|-------------|-----------|---|
| 1. | 11 | Alfia | 05-August-2024 | mana aja | 083627 | Full Time | <input type="checkbox"/> <input type="checkbox"/> |

5. Kemudian setelah selesai menginputkan data karyawan kita bisa mulain dengan mengisi data pengguna terlebih dahulu untuk membuatkan data username dan password untuk login karyawan dan akan terrecord kedalam daftar pengguna

Tambah Data Pengguna ⊖

| | |
|--|---|
| Username | <input type="text" value="Username"/> |
| Password | <input type="password" value="Password"/> |
| Nama Karyawan | ---- Pilih Nama Karyawan ---- |
| Level : | ----Pilih Level---- |
| <input type="button" value="Submit"/> <input type="button" value="Reset"/> | |

List Daftar Pengguna ⊖

| No | Nama Karyawan | Username | Password | Level | Aksi |
|----|---------------|-----------------|----------------------------------|-------|---|
| 1 | | admin | 21232f297a57a5a743894a0e4a801fc3 | admin | <input type="checkbox"/> <input type="checkbox"/> |
| 2 | Alfia | alfia@gmail.com | bdd6c6261c5c8ae7a1533c792dbac32a | user | <input type="checkbox"/> <input type="checkbox"/> |

6. Selanjutnya jika sudah mengisi data pengguna kita bisa melakukan pengisian data golongan dan tunjangan sebagai komponen penggajian pada web ini.

- Input data dan daftar golongan

Tambah Data Golongan ⊖

| | |
|--|--|
| Nama Golongan : | <input type="text" value="Nama Golongan"/> |
| Gaji Pokok : | <input type="text" value="Gaji Pokok"/> |
| <input type="button" value="Submit"/> <input type="button" value="Reset"/> | |

List Daftar Golongan ⊖

| No | Nama Golongan | Gaji Pokok | Aksi |
|----|---------------|--------------|---|
| 1 | Full Time | Rp.1,300,000 | <input type="checkbox"/> <input type="checkbox"/> |
| 2 | Part time | Rp.975,000 | <input type="checkbox"/> <input type="checkbox"/> |

- Input data dan daftar tunjangan

Tambah Data Tunjangan ⊖

| | |
|--|--|
| Nama Tunjangan : | <input type="text" value="Nama Tunjangan"/> |
| Total Tunjangan : | <input type="text" value="Total Tunjangan"/> |
| <input type="button" value="Submit"/> <input type="button" value="Reset"/> | |

List Daftar Tunjangan ⊖

| No | Nama Tunjangan | Jumlah Tunjangan | Aksi |
|----|------------------------|------------------|---|
| 1 | Transportasi | Rp.100,000 | <input type="checkbox"/> <input type="checkbox"/> |
| 2 | Transportasi + Tahunan | Rp.350,000 | <input type="checkbox"/> <input type="checkbox"/> |

7. Selanjutnya kita bisa menginputkan data kehadiran karyawan

Tambah Data Kehadiran
⊖

| | |
|--|--|
| Bulan/Tahun | <input type="text" value="Januari"/> <input type="text" value="2015"/> |
| Karyawan | <input type="text" value="Alfia"/> |
| Hadir | <input type="text" value="24"/> |
| Sakit | <input type="text" value="1"/> |
| Ijin | <input type="text" value="1"/> |
| Tanpa Keterangan | <input type="text" value="0"/> |
| Total hari | <input type="text" value="26"/> |
| <input type="button" value="Submit"/> <input type="button" value="Reset"/> | |

Kemudian daftar kehadirannya akan muncul seperti berikut

List Daftar kehadiran
⊖

| No | Bulan/Tahun | Nama karyawan | Hadir | Sakit | Ijin | Tanpa Keterangan | jumlah Absen | Aksi |
|----|----------------|---------------|-------|-------|------|------------------|--------------|------------------------------------|
| 1 | Januari / 2015 | Alfia | 24 | 1 | 1 | 0 | 2 | ✖ |

8. Dengan sudah ada data kehadiran maka kita bisa melanjutkan penginputan gaji sebagai berikut

Tambah Data Gaji ⊙

| | |
|---|--|
| Tanggal Penggajian | <input style="width: 100%;" type="text" value="08 / 01 / 2024"/> |
| Bulan/Tahun | <input style="width: 40%;" type="text" value="Januari"/> <input style="width: 40%;" type="text" value="2015"/> |
| id_karyawan | <input style="width: 100%;" type="text" value="11 [Alfia]"/> |
| Nama Karyawan | <input style="width: 100%;" type="text" value="Alfia"/> |
| Golongan | <input style="width: 100%;" type="text" value="Full Time"/> |
| Gaji Pokok | Rp. <input style="width: 100%;" type="text" value="1,300,000"/> |
| Tunjangan | <input style="width: 100%;" type="text" value="Transportasi [Rp. 100000]"/> |
| Potongan | Rp. <input style="width: 100%;" type="text" value="Rp. 104.000,00"/> |
| Gaji Kotor | Rp. <input style="width: 100%;" type="text" value="Rp. 1.400.000,00"/> |
| Gaji Bersih | Rp. <input style="width: 100%;" type="text" value="Rp. 1.296.000,00"/> |
| <input style="background-color: #3498db; border: none; padding: 5px 15px;" type="button" value="Submit"/> <input style="background-color: #e74c3c; border: none; padding: 5px 15px; margin-left: 10px;" type="button" value="Reset"/> | |

Kemudian pada daftar gaji akan muncul seperti berikut.

List Daftar Gaji ⊙

| No | Tanggal | Periode Gaji | id_karyawan | Nama | Gaji Bersih | Aksi |
|----|----------------|----------------|-------------|-------|---------------|---|
| 1 | 01-August-2024 | Januari / 2015 | 11 | Alfia | Rp. 1,296,000 | <input style="background-color: #e74c3c; border: none; padding: 2px 5px;" type="button" value="✖"/> <input style="background-color: #3498db; border: none; padding: 2px 5px;" type="button" value="📄"/> |

9. Selanjutnya pada bagian ikon biru pada daftar gaji bisa di klik untuk melihat slip gaji. Berikut adaalh gambar slip gaji

10. Kemudian untuk melihat laporan perbulan bisa dilihat pada side bar dan bisa difilter bulan dan tahun yang diinginkan untuk dicetak menjadi laporan gaji.

Berikut tampilan laporan

Laporan Penggajian Perbulan

List laporan perbulan

Pilih Bulan Pilih Tahun [Cetak PDF](#)

| No | Nama | Periode Gaji | Golongan | Gaji Pokok | Tunjangan | Gaji Kotor | Potongan | Gaji Bersih |
|-------|-------|----------------|-----------|---------------|-------------|---------------|-------------|---------------|
| 1 | Alfia | Januari / 2015 | Full Time | Rp. 1.300.000 | Rp. 100.000 | Rp. 1.400.000 | Rp. 104.000 | Rp. 1.296.000 |
| Total | | | | Rp. 1.300.000 | Rp. 100.000 | Rp. 1.400.000 | Rp. 104.000 | Rp. 1.296.000 |

11. Untuk karyawan sendiri bisa melakukan login dengan akun user dengan sidebar terbatas yaitu hanya profile dan data gaji. Pada data gaji karyawan bisa melakukan cetak slip gaji.

- Profil karyawan

Alfia User

Profil

Data Gaji

Profil

Edit Profil

Alfia

Username :

Password :

Nama Lengkap :

[Update](#)

- Data gaji karyawan

Alfia User

Data Gaji

Home / Transaksi / Gaji

List Daftar Gaji

| No | Tanggal Penggajian | Periode Gaji | Gaji Pokok | Tunjangan | Gaji Kotor | Potongan | Gaji Bersih | Aksi |
|----|--------------------|----------------|---------------|-------------|---------------|-------------|---------------|-----------------------|
| 1 | 01-August-2024 | Januari / 2015 | Rp. 1.300.000 | Rp. 100.000 | Rp. 1.400.000 | Rp. 104.000 | Rp. 1.296.000 | Cetak |

- Slip gaji

| Susu Sarjana | | Cetak |
|------------------------------------|---|------------------------------|
| ID Karyawan 11 Nama Alfia | No Slip 20240801 Gaji Periode 01-August-2024 | |
| DESKRIPSI | TOTAL | |
| Gaji Pokok | Rp.1.300.000 | |
| Tunjangan | Rp.350.000 | |
| Gaji Kotor | Rp.1.650.000 | |
| Potongan | Rp.208.000 | |
| GAJI POKOK Rp.1.300.000 | + | TUNJANGAN Rp.350.000 |
| | = | GAJI KOTOR Rp.1.650.000 |
| | - | POTONGAN Rp.208.000 |
| | | TOTAL Rp.1.442.000 |