

LAMPIRAN

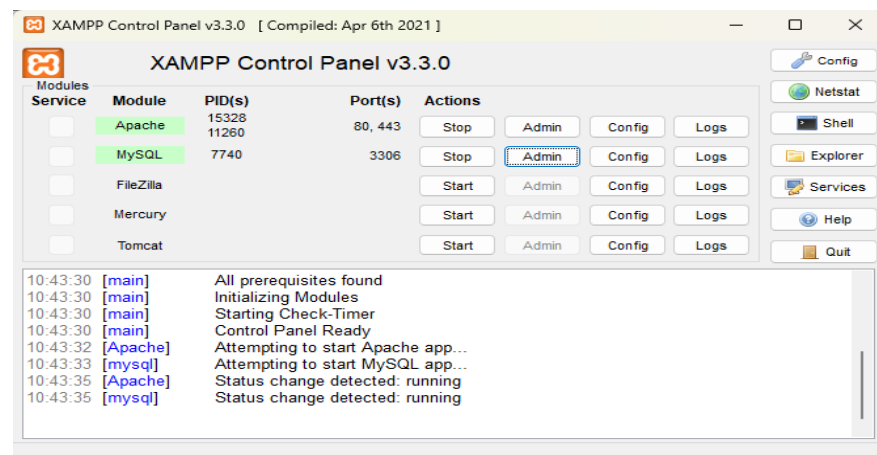
Lampiran A. Cara Menjalankan

Aplikasi pendukung untuk menjalankan Sistem Informasi Akuntansi Kas Berbasis Web di GC Persada adalah :

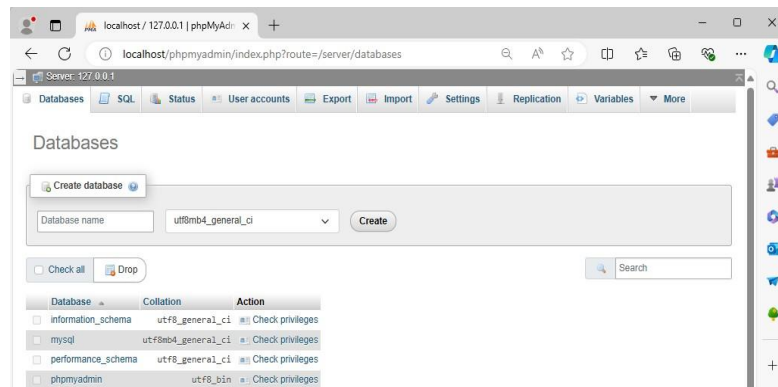
1. Browser (Google Chrome atau Microsoft Edge)
2. XAMPP Control Panel v3.3.0

XAMPP diperlukan untuk mengakses website dalam server local. Berikut ini panduan cara mengakses server local :

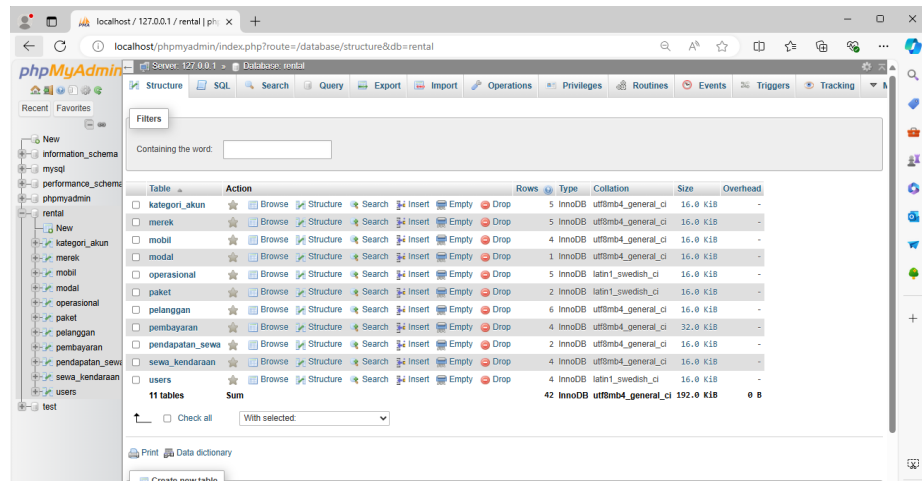
1. Download XAMPP, kemudian install pada computer
2. Buka aplikasi XAMPP yang sudah terinstal pada computer lalu aktifkan Apache dan MySQL dengan mengklik tombol “start” pada baris Apache dan MySQL sehingga berubah menjadi “stop”, maka tampilan akan menjadi seperti dibawah ini



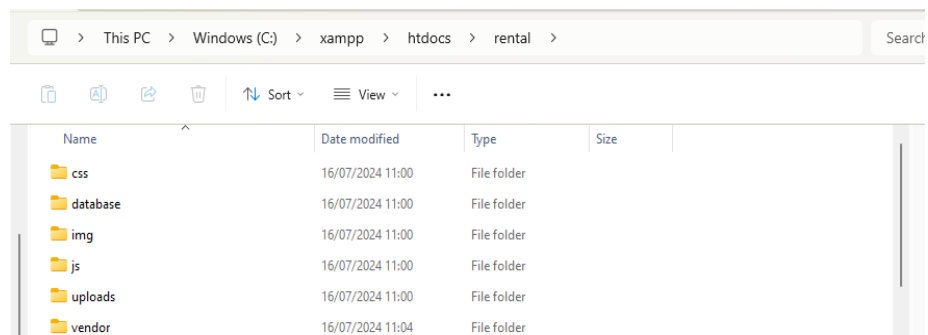
3. Setelah berhasil mengaktifkan XAMPP (Apache dan MySQL) kemudian melakukan import database. Cara melakukan import database adalah pada browser ketikkan “phpmyadmin/localhost” lalu akan muncul seperti tampilan dibawah



4. Lalu klik import dan pilih database yang akan diimport kemudian klik import, jika sudah berhasil akan menampilkan tabel database yang telah kita import seperti berikut



5. Simpan file program kedalam folder C:/XAMPP/htdocs



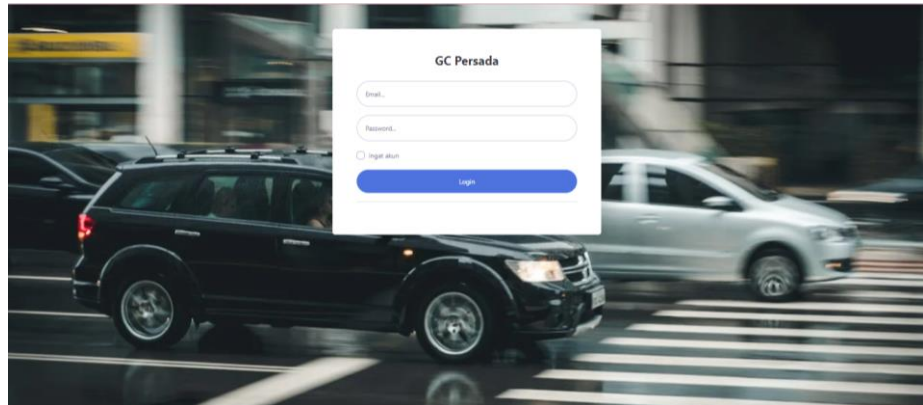
6. Pastikan settingan koneksi.php database yang digunakan adalah keuangan agar sesuai dengan nama database yang akan digunakan.

```

Welcome koneksi.php x
koneksi.php
1 <?php
2
3 $host = 'localhost';
4 $nama = 'root';
5 $pass = '';
6 $db = 'rental';
7
8 $koneksi = mysqli_connect($host, $nama, $pass, $db);
9 ?>

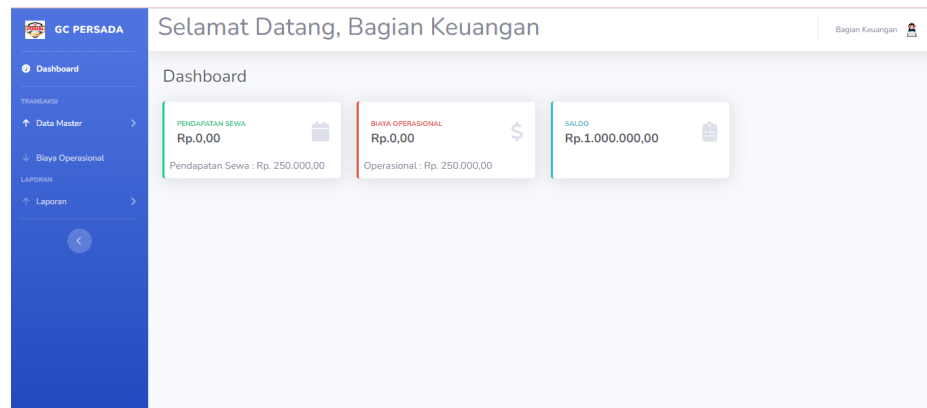
```

7. Lalu lakukan pengujian dengan membuka <http://localhost/rental/login.php> pada browser, jika muncul tampilan login seperti pada gambar dibawah ini berarti aplikasi siap dijalankan.



8. Jika ingin masuk sebagai :
- Pemilik maka login dengan
Email = pemilik@gmail.com dan password = pemilik,
 - Bagian keuangan / admin maka login dengan
Email = admin123@gmail.com dan password = admin
 - Karyawan maka login dengan
Email = karyawan@gmail.com dan password = karyawan.

Setelah login berhasil maka akan muncul tampilan halaman dashboard dari system, seperti gambar dibawah.



Selain itu, untuk login pada web tersebut dapat melalui link berikut :

<https://gcpersada.42web.io/>