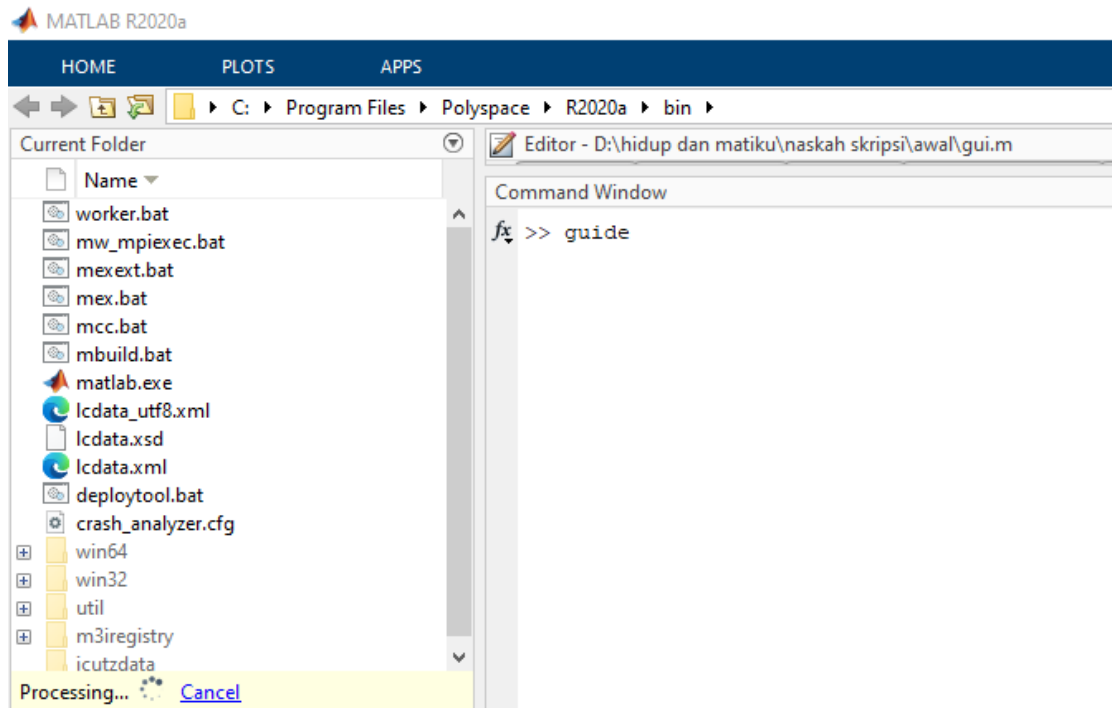


## LANGKAH-LANGKAH MENJALANKAN T

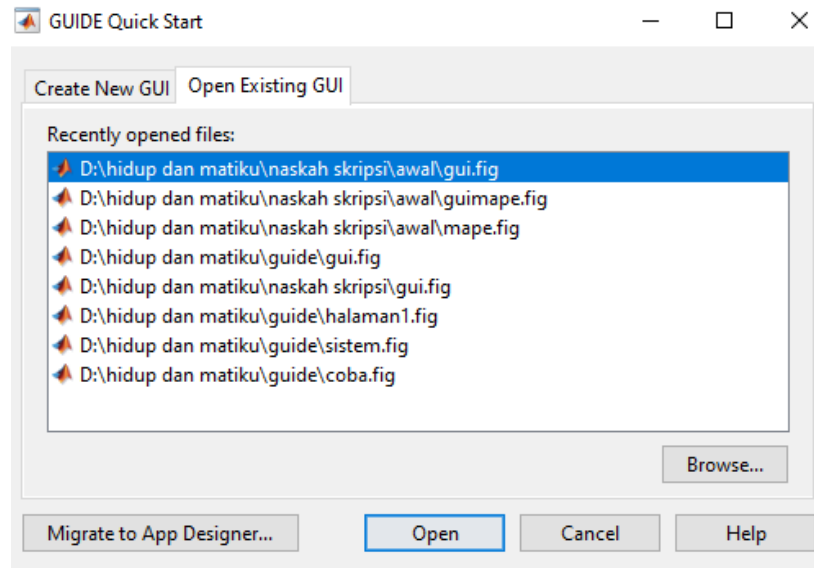
1. Buka aplikasi matlab yang sudah di download dan di install pada komputer anda.



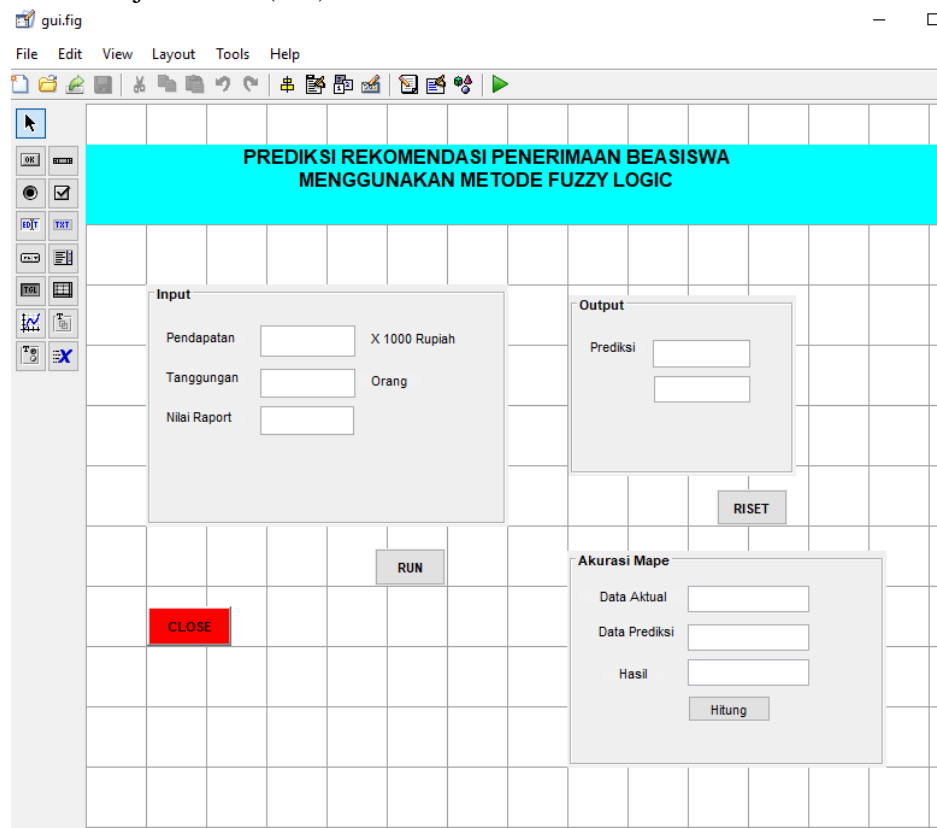
2. Selanjutnya buka guide pada command window, untuk membuka program yang sudah dibuat.



3. Cari program yang sudah dibuat, lalu buka program tersebut.



4. Setelah program terbuka, user bisa menjalankan program dengan meklik tombol hijau diatas (run).



5. Setelah program dijalankan, pengguna dapat memasukkan data yang telah disiapkan. Untuk menghitung prediksi beasiswa, pertama masukkan data yang ingin diinput, kemudian tekan 'run' untuk memulai perhitungan. Jika ingin mengosongkan data yang sudah dihitung, tekan 'reset'. Selain menghitung prediksi beasiswa, program ini juga dapat menghitung akurasi sistem yang digunakan dengan metode MAPE. Jika ingin keluar dari program, tekan tombol 'Cancel'.

**PREDIKSI REKOMENDASI PENERIMAAN BEASISWA  
MENGGUNAKAN METODE FUZZY LOGIC**

**Input**

Pendapatan  X 1000 Rupiah

Tanggungan  Orang

Nilai Raport

**Output**

Prediksi

**RISET**

**AKURASI MAPE**

Data Aktual

Data Prediksi

Hasil

**Hitung**

**CLOSE**

**RUN**