

LAMPIRAN

1. Hasil Wawancara Bersama Staff Sub Bagian PERDATIN

Wawancara dilakukan kepada salah satu staff sub bagian PERDATIN Kanwil Kemenag Daerah Istimewa Yogyakarta untuk mengetahui tentang Kemenag Dalam Angka, proses pengumpulan data, serta permasalahan yang dialami. Hasil yang didapat dari wawancara akan digunakan sebagai acuan dan pertimbangan dalam pengambilan keputusan untuk solusi yang dibuat pada penelitian ini.

a. Tujuan Wawancara

1. Untuk mengetahui tentang apa itu Kemenag Dalam Angka.
2. Mendapatkan informasi tentang proses bisnis dalam pembukuan Buku KDA.
3. Mengetahui tentang permasalahan dalam proses bisnis pembukuan Buku KDA.

b. Tempat dan Waktu

Wawancara bersama staff sub bagian PERDATIN Kanwil Kemenag DIY dilakukan pada hari Senin, 19 Desember 2022 di Kanwil Kemenag DIY.

c. Narasumber

Narasumber: Bapak Rony Wiyoko (Staff Sub Bagian PERDATIN).

d. Transkrip Wawancara

A: “Selamat pagi pak, tadi perjalanan bagaimana pak?”.

R: “Pagi juga mas, syukur tadi gak terlalu macet kayak biasanya”.

A: “Alhamdulillah kalo begitu pak, saya juga Alhamdulillah kena bangjonya yang hijau semua”.

R: “Wah enak dong, jadi ada yang bisa saya bantu kali ini mas?”.

A: “Terimakasih sebelumnya, jadi perihal tugas yang sewaktu Magang saya ingin membuat ulang dari tugas yang diberikan waktu magang untuk dijadikan penelitian skripsi saya pak.”

R: “Oh yang buku KDA itu ya mas?”

A: “Iya betul pak”.

R: “Boleh banget itu mas, jadi sekarang apa yang bisa saya bantu nih?”.

A: “Jadi untuk penelitiannya saya akan merancang UIUXnya dengan menggunakan metode design thinking pak. Dari metode ini ada yang namanya tahap empathize yaitu tahap berempati untuk mendapatkan informasi sebagai landasannya pak”.

R: “Oh begitu, jadi apa yang mau kamu tanyakan?”.

A: “Saya mau nanya tentang buku KDA pak, tapi sebelumnya saya mengganggu waktu bapak tidak ya?”.

R: “Aman kok saya sudah kosongkan jadwal untuk sementara ya paling tidak nanti sampai jam 9 saya ada rapat”.

R: “Jadi tentang buku KDA kan?”.

A: “Iya pak, kalo boleh tau buku KDA itu apa sih pak?”

R: “Buku KDA itu buku tahunan yang selalu dan pasti dikerjakan oleh kemenag, jadi bukunya itu tebal banget karena biasanya butuh sampe 5 bulan buat sampai jadi buku itu.”

A: “Kok lama banget pak? Emang buka KDA itu isinya apa aja ya pak?”

R: “jadi buku KDA itu isinya hanya data-data dari seluruh Provinsi Yogyakarta mas, ada data penduduk, ada juga data tempat ibadah tiap agama, data sekolah

madrasah, data pesantren, jadi sangking banyaknya itu makanya kadang makan waktu yang lama banget”.

A: “Banyak juga ya pak isinya, pantas aja jadi lama ngumpulin datanya. Kalo boleh tau itu kan datanya banyak ya pak, cara ngumpulinya gimana pak? Apa dari tiap kepala desa gitu?”

R: “Enggak mas, jadi kita dari Kemenag tu sudah punya timnya masing-masing namanya tim PIC, jadi tim PIC itu bakal disebar di setiap kecamatan buat ngumpulin datanya. Biasanya sih tim PIC bakal nyebar formulir ke ketua RW di tiap desa kecamatan tertentu gitu, lalu selang beberapa hari bahkan ada yang minggu nanti tim PIC akan mengambil formulir di kantor kecamatan. Tapi kan namanya manusia kadang ada yang sibuk banget kan jadi tim PIC jadi terhambat gitu”.

A: “Jadi setelah dikumpulkan gitu formulirnya dikasih ke Kanwil gitu pak?”

R: “Iya mas, jadi setelah semua kekumpul baru tuh kita-kita disini bakal nginputin satu-satu kedalam Microsoft Excel lalu setelah semua sudah diinput baru diserahkan disusun menjadi buku kemudian diserahkan di kepala bagian PERDATIN”.

A: “Oh begitu pak, jadi sebetulnya tujuan pembuatan buku ini untuk apa sih pak?”

R: “Jadi buku ini itu sebenarnya dibuat untuk kebutuhan pendataan data penduduk dan data-data yang lain juga, kadang juga dipakai oleh BPS untuk pembuatan statistik data penduduk. Jadi sebetulnya Kemenag juga berencana untuk mendigitalisasi data yang ada dibuku KDA.”

A: “Bagus itu pak, saya disini juga kalo bisa ingin berpartisipasi dengan membuat Skripsi untuk merancang UIUX situs web yang nantinya akan menampung data-data dari buku KDA.”

R: “Boleh mas tapi untuk awalan masnya bisa dimulai dari data penduduk yang non-muslim dan data tempat ibadah seperti yang masnya kerjakan sewaktu Magang. Oh ya dan tambahin kegiatan juga.”

A: “Baik pak, tapi kenapa kok hanya non-muslim pak?”

R: “Ya melihat akhir-akhir ini di sosmed seakan Kemenag itu isinya hanya islam aja mas, jadi saya ingin juga dapat memperlihatkan kalo kemenag itu isinya seluruh agama yang diakui pemerintah ada Buddha, hindu, Kristen, protestan juga gak hanya islam.”

A: “Iya juga pak ya, baik pak. Tapi untuk kegiatan tadi maksudnya kayak artikel gitu pak atau bagaimana pak?”

R: “Iya mas, kayak artikel gitu. Jadi tujuannya sih supaya kita punya media sendiri untuk menginformasikan masyarakat tentang kegiatan yang diselenggarakan sama Kemenag.”

A: “Seperti itu ya pak, sudah cukup sekian saja pak. Mungkin ada yang bapak ingin sampaikan terkait KDA atau bahkan Skripsi saya mungkin?”

R: “Oh ini saja, Saya hanya ingin menambahkan bahwa meskipun ada beberapa tantangan dalam proses pembuatan buku KDA, kami selalu berupaya untuk meningkatkan efisiensi dan akurasi data setiap tahunnya. Kami juga berharap buku ini atau bahkan ketika ini sudah menjadi website semoga dapat menjadi sumber informasi yang bermanfaat bagi masyarakat luas.”

A: “Terima kasih banyak pak, atas waktunya dan informasi yang sangat berharga. Semoga sukses terus dalam pekerjaan Bapak.”

R: “Iya sama-sama mas semoga lancar terus skripsinya.”

2. Hasil Wawancara Bersama Administrator

Wawancara dilakukan dengan staff sub bagian PERDATIN Kanwil Kemenag DIY untuk mengetahui informasi tentang kebutuhan *administrator* Kemenag Dalam Angka. Informasi yang didapat dalam wawancara akan digunakan sebagai acuan untuk perancangan situs web admin yang akan digunakan oleh *administrator*.

a. Tujuan Wawancara

1. Untuk mengetahui karakteristik pengguna.
2. Mendapatkan informasi tentang kebutuhan dan permasalahan pengguna.

b. Waktu dan Tempat

Wawancara yang dilakukan bersama staff sub bagian PERDATIN Kanwil Kemenag DIY dilakuka pada hari Senin 19 Desember 2022 di Kanwil Kemenag DIY.

c. Narasumber

Narasumber: Bapak Khoirul Anwar (*Administrator* KDA)

d. Transkrip Wawancara

A: “Assalamuaikum, pagi pak”

K: “Pagi juga mas”

A: “Kabar sehat pak?”

K: “Alhamdulillah sehat mas”

A: “Jadi sama seperti pak Rony sebelumnya, saya juga akan nanya-nanya bapak mengenai KDA”

K: “Boleh Silahkan mas”

A: “Pertama-tama bapak sebagai administrator kalo boleh tau tugas yang bapak kerjakan apa saja ya?”

K: “Kalo saya biasanya ya seperti tugas admin pada umumnya, menginput data, mengkoreksi data, dan menyusun data”

A: “Sudah berapa lama kalo boleh tahu bapak menjadi admin dalam pembuatan buku KDA?”

K: “Kurang lebih 2 tahun terakhir saya dapat bagian untuk jadi admin pembukuan KDA”

A: “Oh begitu, sebelumnya dibagian apa pak?”

K: “Kalo sebelumnya sih saya masih di sub bag PERDATIN tapi saya cuma bantu-bantu input saja dan ada tugas lain”

A: “Selama jadi administrator untuk KDA apa ada kendala pak?”

K: “Kalo kendala sudah pasti ada mas”

A: “Kalo boleh tahu kendala apa saja yang biasa dihadapi pak?”

K: “Biasanya sih pas nginput ada yang salah input, bahkan ada yang kelewat kadang-kadang kayak yang saya pegang data Tegalorejo tapi yang saya masukan malah data yang Jetis, itu juga bikin kadang bukunya sedikit telat dari jadwal sudah ditetapkan karena banyak salah-salah”

A: “Biasanya bisa sampai berapa lama pak untuk sampai bisa menjadi buku?”

K: “Kalo sesuai jadwal paling lama 3 sampai 4 bulan harus sudah selesai, tapi kalo sampai ada keterlambatan bisa sampai 5 bulan lebih”

A: “Apa sebelumnya belum ada sistem pak buat ngumpulin data ini?”

K: “Sejauh yang saya tahu sih belum ada, ini saya dengar kamu mau nyoba buat sistemnya”

A: “Iya pak tapi saya masih sebatas tampilan UIUXnya saja, nanti biar teman-teman yang lain yang melanjutkan”

K: “Oh iya gak masalah”

A: “Misalnya nih pak aka nada sistem yang dibuat kira-kira sistem seperti apa yang bapak inginkan?”

K: “Kalau saya yang disuruh milih sih yang pasti saya ingin website dengan tampilan yang simple mas, yang penting fungsi untuk ngelolanya bisa dipakai kayak tambah data, edit, sama ngapus”

A: “Begitu, tadi saya sempat ngobrol bareng Pak Rony katanya beliau ingin ada semacam artikel gitu pak di websitenya, menurut bapak gimana?”

K: “Bagus itu mas, selain isinya data isinya juga ada artikel biar gak data doang isinya. Nanti kalo isinya data tok yang ngunjungi websitenya cepat bosan”

A: “Iya betul pak, kalo isinya cuma data ya gak ada bedanya sama buku yang sudah ada”

K: “Ada lagi mas yang mau ditanyakan?”

A: “Sudah pak, kalau begitu terimakasih banyak pak atas waktunya dan maaf mengganggu”

K: “Gapapa mas, dulu saya pas jadi mahasiswa juga kayak kalian”

A: “Kalo begitu saya permisi dulu pak, wassalamualaikum”

K: “Waalaikumsalam”

3. Hasil Wawancara Bersama *User 1*

Wawancara dilakukan bersama *user* atau *user* yang pernah menggunakan buku KDA dalam hal ini yaitu staff humas dari Kanwil Kemenag DIY. Hasil dari wawancara bersama *user* digunakan sebagai acuan dan pertimbangan untuk perancangan UIUX.

a. Tujuan Wawancara

1. Untuk memahami karakteristik tiap pengguna.
2. Mengetahui permasalahan dan kebutuhan pengguna.
3. Memahami fungsi data yang ada di Buku KDA digunakan.

b. Waktu dan Tempat

Wawancara yang dilakukan bersama staff humas Kanwil Kemenag DIY dilakukan pada hari Senin, 19 Desember 2022 di Kanwil Kemenag DIY.

c. Narasumber

Narasumber: Ibu Deasy Atika Tri Utami

d. Transkrip Wawancara

A: “Pagi, Bu! Makasih banget udah luangin waktu buat wawancara ini. Gimana kabarnya hari ini?”

D: “Pagi juga, Dek. Alhamdulillah, kabar baik. Makasih udah datang ke sini.”

A: “Iya, Bu. Sebelum kita mulai, boleh ceritain sedikit tentang peran Ibu di Humas Kanwil Kemenag DIY?”

D: “Boleh, saya yang mengurus komunikasi dan informasi publik di Kanwil Kemenag DIY. Tugasnya termasuk handle media, publikasi kegiatan, dan koordinasi info antar unit di Kanwil Kemenag DIY.”

A: “Wah, menarik banget, Bu. Sekarang, kita bahas tentang Buku KDA. Bisa cerita gimana pengalaman Ibu pakai Buku KDA buat kerja sehari-hari?”

D: “Buku KDA sangat membantu buat nyediain data akurat dan lengkap tentang Jogja. Data dari Buku KDA sering kita pakai buat nyusun laporan, bikin materi publikasi, dan jawab pertanyaan dari media atau masyarakat.”

A: “Wah, penting banget ya, Bu. Dari pengalaman Ibu, gimana karakteristik umum pengguna Buku KDA ini?”

D: “Penggunanya beragam. Ada yang dari internal Kemenag seperti pegawai di berbagai unit kerja, dan juga yang dari luar kayak peneliti, mahasiswa, media, dan masyarakat umum. Pengguna internal biasanya udah familiar sama terminologi dan struktur data, sedangkan pengguna eksternal sering butuh penjelasan lebih detail.”

A: “Makasih atas penjelasannya, Bu. Bisa jelasin lebih detail tentang kebutuhan pengguna dalam pakai Buku KDA?”

D: “Pengguna internal umumnya butuh data yang cepat dan mudah diakses buat laporan dan analisis. Mereka juga butuh data yang selalu up-to-date. Sedangkan pengguna eksternal sering butuh data buat penelitian atau bikin berita, jadi mereka perlu info yang lengkap dan jelas, serta mudah dipahami meski nggak punya latar belakang sama dengan pengguna internal.”

A: “Menarik banget bu. Terus, apa aja masalah yang biasanya dihadapi pengguna saat pakai Buku KDA?”

D: “Salah satu masalah yang sering dihadapi adalah keterlambatan update data, jadi data yang ada kadang nggak up-to-date. Selain itu, format penyajian data yang masih berupa buku fisik atau PDF kadang kurang praktis buat diolah lebih lanjut. Pengguna juga sering kesulitan cari data spesifik karena banyaknya info di dalam buku tersebut.”

A: “Itu tantangan besar ya, Bu. Ada saran atau harapan dari Ibu terkait pengembangan Buku KDA ke depan?”

D: “Saya berharap Buku KDA bisa lebih mudah diakses secara digital dan interaktif. Mungkin bisa dibuat dalam bentuk aplikasi atau platform online yang memudahkan pengguna dalam cari dan ngolah data. Selain itu, update data yang lebih cepat dan rutin juga sangat penting biar informasi yang ada selalu akurat dan relevan.”

A: “Ide yang bagus banget, Bu. Makasih banyak atas waktu dan infonya yang sangat berharga ini. Sebelum kita akhiri wawancara, ada hal lain yang mau Ibu sampaikan terkait Buku KDA?”

D: “Saya cuma mau nambahin bahwa Buku KDA adalah sumber info yang sangat penting dan kami di Humas Kanwil Kemenag DIY sangat terbantu dengan adanya buku ini. Semoga ke depannya buku ini bisa terus berkembang dan memenuhi kebutuhan semua pengguna dengan lebih baik.”

A: “Makasih banyak, Bu Deasy, atas waktunya dan info yang sangat berharga. Semoga sukses terus dalam pekerjaan Ibu.”

D: “Makasih kembali. Semoga info ini bermanfaat buat Dek Ubed.”

4. Wawancara Bersama User 2

Wawancara dilakukan bersama *user* atau *user* yang pernah menggunakan buku KDA dalam hal ini yaitu salah satu warga Daerah Istimewa Yogyakarta. Hasil dari wawancara bersama *user* digunakan sebagai acuan dan pertimbangan untuk perancangan UIUX.

a. Tujuan Wawancara

1. Untuk memahami karakteristik tiap pengguna.
2. Mengetahui permasalahan dan kebutuhan pengguna.
3. Memahami fungsi data yang ada di Buku KDA digunakan.

b. Waktu dan Tempat

Wawancara yang dilakukan bersama warga DIY dilakukan pada hari Rabu, 21 Desember 2022 di Rumah Ibu Sri Astuti.

c. Narasumber

Narasumber: Ibu Sri Astuti.

d. Transkripsi Wawancara

A: "Selamat siang bu".

S: "Iya mas siang."

A: "Seperti yang sudah saya sampaikan di WA kalau saya mau mewawancarai njenengan untuk keperluan Skripsi bu".

S: "Oh iya boleh mas, mangga".

A: "Jadi gini saya ada buat Skripsi tentang perancangan UIUX atau lebih gampangnya mau buat website yang isinya data penduduk dan tempat ibadah gitu bu".

S: "Oh iya kebetulan aku juga sering pergi keluar jadi kadang kalo lagi diluar saya kadang saya cari informasi tempat sekitar gitu mas".

A: "Begitu ya buk, kalau boleh tau njenengan biasanya kalo nyari dimana ya?"

S: "Iya mas, kalo aku biasanya cari *google map* tapi kan kadang kayak gitu ga ada di *maps* ya mas, kadang juga aku lewatin dulu atau gak nunggu sampai di rumah."

A: "Oh, begitu. Informasi tentang tempat ibadah terdekat itu penting ya, Bu. Apa ibu juga mencari kegiatan keagamaan juga bu?"

S: "Iya mas, aku juga sering nyari informasi tentang event-event gitu mas. Misalnya ada pengajian, acara sosial, atau perayaan tertentu. Biasanya kan kalau ada kegiatan seperti itu kan ramai ya mas kadang aku juga pengen hadir."

A: "Oh begitu. Sebetulnya ibu sudah tau belum ada buku yang namanya KDA?"

S: "Apa itu mas?"

A: "Jadi buku KDA itu singkatan dari Kemenag Dalam Angka, jadi di buku KDA itu isinya ada banyak data gitu bu. Salah satunya ada data penduduk dan data tempat ibadah di seluruh Yogyakarta gitu".

S: "Bagus itu mas, tapi kalo buku kayaknya susah dibawah kemana-mana mas. Bukunya ada dimana itu?"

A: "Kalau bukunya ada kantor Kemenag bu"

S: "Waduh, masa iya mas saya musti ke Kemenag dulu. Kalau saya mending nyari di *google maps* kayak biasanya aja"

A: "Iya bu, karena itu saya mau buat Skripsi biar isi dari buku KDA tadi bisa diakses lewat internet gitu bu"

S: “Bagus itu mas, tapi kalo bisa sih lengkap ya soalnya kadang kalau di maps banyak gak nemunya”.

A: “Betul bu, jadi ibu apa ada saran atau apapun buat Skripsi saya ini bu?”

S: “Ga ada sih mas, palingan ya tadi itu data tempat ibadahnya bisa diakses dari mana saja sih sudah bagus”.

A: “Iya baik bu, kalau begitu sekian saja wawancaranya”.

S: “Iya mas, ini saya habis ini mau keluar juga”.

A: “Iya bu, terimakasih waktunya sebelumnya maaf ngganggu”

S: “Gakpapa mas, semangat skripsinya ya. Semoga cepet lulus”

A: “Amin bu, kalo begitu saya pamit permisi nggeh”

S: “Iya mas”

5. Wawancara Bersama User 3

Wawancara dilakukan bersama *user* atau *user* yang pernah menggunakan buku KDA atau yang menggunakan data penduduk dalam hal ini yaitu seorang akademisi atau guru. Hasil dari wawancara bersama *user* digunakan sebagai acuan dan pertimbangan untuk perancangan UIUX.

a. Tujuan Wawancara

1. Untuk memahami karakteristik tiap pengguna.
2. Mengetahui permasalahan dan kebutuhan pengguna.
3. Memahami fungsi data yang ada di Buku KDA digunakan.

b. Waktu dan Tempat

Wawancara yang dilakukan bersama warga DIY dilakukan pada hari Senin, 06 Maret 2023 lewat *Google Meet*.

c. Narasumber

Narasumber: Nurul Halimah.

d. Transkripsi Wawancara

A: “Selamat pagi, Mbak Nurul! Terima kasih sudah meluangkan waktu untuk wawancara ini. Bagaimana kabarnya hari ini?”

N: “Selamat pagi! Alhamdulillah, baik. Terima kasih juga sudah mengundang. Bagaimana dengan masnya?”

A: “Alhamdulillah, baik juga. Mbak, tujuan kami melakukan wawancara ini untuk memahami karakteristik pengguna, mengetahui permasalahan dan kebutuhan pengguna, serta memahami bagaimana data yang ada di Buku KDA digunakan. Bisa ceritakan sedikit tentang bagaimana biasanya sampean menggunakan data penduduk dan tempat ibadah dalam pekerjaan sebagai Guru?”

N: “Tentu. Jadi, saya biasanya mengunduh data penduduk untuk keperluan analisis demografis. Data tersebut sangat membantu untuk mendapatkan gambaran tentang distribusi populasi di berbagai daerah. Selain itu, saya juga sering mencari informasi mengenai distribusi tempat ibadah untuk studi sosial atau religius.

A: “Menarik sekali. Apakah data yang Anda gunakan tersebut diambil dari Buku KDA?”

N: “Sejujurnya, saya belum pernah menggunakan Buku KDA. Biasanya saya mengakses data tersebut dari website lain yang menyediakan informasi serupa.”

A: “Baik, Mbak. Dalam prosesnya, apakah ada kendala yang dihadapi saat mengakses dan menggunakan data tersebut?”

N: “Ada beberapa kendala, seperti kadang data yang saya butuhkan tidak tersedia atau kurang lengkap. Selain itu, kadang format data yang disediakan kurang sesuai dengan kebutuhan saya, sehingga saya harus mengolahnya lebih lanjut.”

A: “Terima kasih, Mbak. Masukan Mbak Nurul sangat berharga bagi saya untuk perancangan UI/UX ke depannya. Sebelum saya akhiri, apakah ada hal lain yang ingin disampaikan terkait penggunaan data penduduk dan tempat ibadah?”

N: “Mungkin ini mas, akan sangat membantu jika data tersebut bisa diakses dengan lebih mudah dan dalam format yang lebih bervariasi misal yang khusus agama Buddha aja begitu.”

A: “Terima kasih banyak, Mbak Nurul, atas waktu dan informasinya. Saya rasa cukup sekian sesi wawancaranya, kurang lebihnya saya mohon maaf ya Mbak.”

N: “Iya mas sama-sama, terima kasih juga. Semoga sukses dengan skripsinya.”

6. Wawancara Bersama *User* 4

Wawancara dilakukan bersama *user* atau *user* yang pernah menggunakan buku KDA dalam hal ini yaitu Mahasiswa. Hasil dari wawancara bersama *user* digunakan sebagai acuan dan pertimbangan untuk perancangan UIUX.

a. Tujuan Wawancara

1. Untuk memahami karakteristik tiap pengguna.
2. Mengetahui permasalahan dan kebutuhan pengguna.
3. Memahami fungsi data yang ada di Buku KDA digunakan.

b. Waktu dan Tempat

Wawancara yang dilakukan bersama warga DIY dilakukan pada hari Senin, 06 Maret 2023 lewat *Google Meet*.

c. Narasumber

Narasumber: Nadilla Meivia Regita Putri

d. Transkrip Wawancara

A: "Hai Nadilla! Apa kabar?"

N: "Hai! Baik, terima kasih. Kamu gimana?"

A: "Aku baik juga, terima kasih. Terima kasih udah mau meluangkan waktu buat wawancara ini. Jadi, aku ingin sedikit nanya-nanya tentang pengalaman kamu dengan data penduduk dan tempat ibadah. Oke?"

N: "Oke, siap!"

A: "Pertama-tama, boleh ceritain sedikit tentang latar belakang kamu sebagai mahasiswa dan gimana biasanya kamu menggunakan data penduduk atau tempat ibadah?"

N: "Ya boleh, aku mahasiswa jurusan Sosial di UIN SUKA dan sering banget butuh data-data statistik buat tugas. Biasanya aku ngunduh data penduduk buat analisis statistik. Kadang-kadang, aku juga cari informasi tentang tempat ibadah buat tugas keagamaan atau kegiatan sosial."

A: "Oh, menarik banget! Kamu biasanya ngakses data-data itu dari mana?"

N: "Aku biasanya ngakses dari beberapa website pemerintah. Sebenarnya, aku belum pernah dengar tentang Buku KDA yang kamu sebut tadi."

A: “Oh begitu, ga masalah kok. Jadi, kamu lebih sering pakai website pemerintah ya. Kalau boleh tahu, kendala apa aja yang pernah kamu alami waktu ngakses atau pake data tersebut?”

N: “Kendala sih kadang data yang aku butuhin nggak up-to-date gitu atau tampilannya nggak user-friendly. Terus, kadang butuh waktu buat nyari data yang spesifik.”

A: “Wah, bisa dibayangkan betapa repotnya. Kalau informasi kegiatan seperti event-event keagamaan atau sosial, kamu juga ngakses dari website yang sama?”

N: “Iya, betul. Kadang aku juga perlu informasi kegiatan buat partisipasi atau observasi. Aku juga nyari dari website-website yang sama, tapi sama aja sih kadang infonya nggak lengkap atau sulit dicari malah kadang infonya dapat dari akun instagram kayak akun infoevent gitu-gitu.”

A: “Oh begitu ya. Terima kasih atas infonya, Nad. Sangat membantu buat perancangan UIUX yang lagi aku kerjain. Ada yang mau ditambahin mungkin?”

N: “Mungkin kalau bisa, datanya lebih terstruktur. Biar lebih gampang nyari dan ngolah datanya.”

A: “Oke, noted. Makasih banget ya, Nad, udah sharing pengalamannya.”

N: “Sama-sama, terima kasih juga. Semoga lancar dengan skripsinya.”

A: “Amin amin, kalo gitu aku tutup ya.”

N: “Iya.”

7. Wawancara Bersama User 5

Wawancara dilakukan bersama *user* atau *user* yang pernah menggunakan buku KDA dalam hal ini yaitu orang dari organisasi keagamaan pengurus Gereja.

Hasil dari wawancara bersama *user* digunakan sebagai acuan dan pertimbangan untuk perancangan UIUX.

a. Tujuan Wawancara

1. Untuk memahami karakteristik tiap pengguna.
2. Mengetahui permasalahan dan kebutuhan pengguna.
3. Memahami fungsi data yang ada di Buku KDA digunakan.

b. Waktu dan Tempat

Wawancara dilakukan bersama orang organisasi keagamaan pengurus Gereja pada hari Selasa, 20 Desember 2022 yang dilaksanakan di Kanwil Kemenag DIY.

c. Narasumber

Narasumber: Agus Bobby Prayitno

d. Transkrip Wawancara

A: "Pagi pak!"

B: "Pagi juga mas"

A: "Dengan pak bobby betul?"

B: "Iya betul, mas ubed ya?"

A: "Iya betul pak, saya ubed yang akan mewawancarai bapak. Kemaren sudah disampaikan sama Pak Rony kalau bapak bersedia"

B: "Iya boleh mas, Silahkan kita langsung mulai saja"

A: "Baik terimakasih pak. Saya ingin membicarakan tentang Buku KDA dan bagaimana data-data di dalamnya bisa membantu kegiatan di organisasi Anda.

Sebelumnya apakah Bapak sudah tahu dan pernah menggunakan Buku KDA sebelumnya?"

B: "Kalau buku KDA saya sudah tahu kalau gak salah isinya tentang data-data gitu ya tapi saya belum pernah menggunakannya."

A: "Iya betul pak jadi buku KDA itu isinya tentang data-data tapi kali ini yang akan saya gunakan adalah data penduduk dan tempat ibadah"

B: "Oh iya."

A: "Yang saya ketahui bapak merupakan pengurus Gereja ya"

B: "Iya betul mas"

A: "Kalau boleh tau gimana caranya bapak ketika mau membuat acara untuk gereja gitu"

B: "Ya yang pasti kita lihat dulu jumlah umat ya mas, misal mau membuat acara di Turi gitu ya kita lihat dulu berapa kira-kira umat kristiani disana"

A: "Oh begitu pak. Jadi, Bapak mencari informasi tentang tempat ibadah dan kegiatan keagamaan, ya?"

B: "Iya, betul sekali. Kami butuh data itu untuk mengatur kegiatan dan acara keagamaan di area tertentu. Selain itu, kami juga butuh data penduduk untuk program kemasyarakatan atau amal juga."

A: "Paham, Pak. Jadi, kalau misalnya Buku KDA bisa menyediakan data tersebut dengan lebih lengkap dan akurat, kira-kira akan membantu kegiatan Bapak di organisasi?"

B: "Tentu saja, Mas. Data yang lengkap dan akurat sangat membantu kami dalam perencanaan dan pelaksanaan kegiatan. Apalagi kalau datanya mudah

diakses dan bisa didownload. Lebih mudah lagi kalau bukan buku, misal jadi website gitu biar bisa diakses darimana saja.”

A: “Baik pak. Jadi sesi wawancara ini tujuannya untuk mendapatkan data yang dibutuhkan sebagai pembuatan Skripsi pak. Jadi semua masukan yang bapak sampaikan akan saya catat sebagai pertimbangan.”

B: “Oh iya boleh mas”

A: “Kalau begitu, terima kasih Pak, atas waktunya dan informasi yang sudah diberikan. Ini sangat membantu kami dalam merancang UI/UX yang lebih baik untuk Buku KDA.”

B: “Oh sudah mas?”

A: “Sudah pak, takut mengganggu waktunya di hari kerja soalnya”

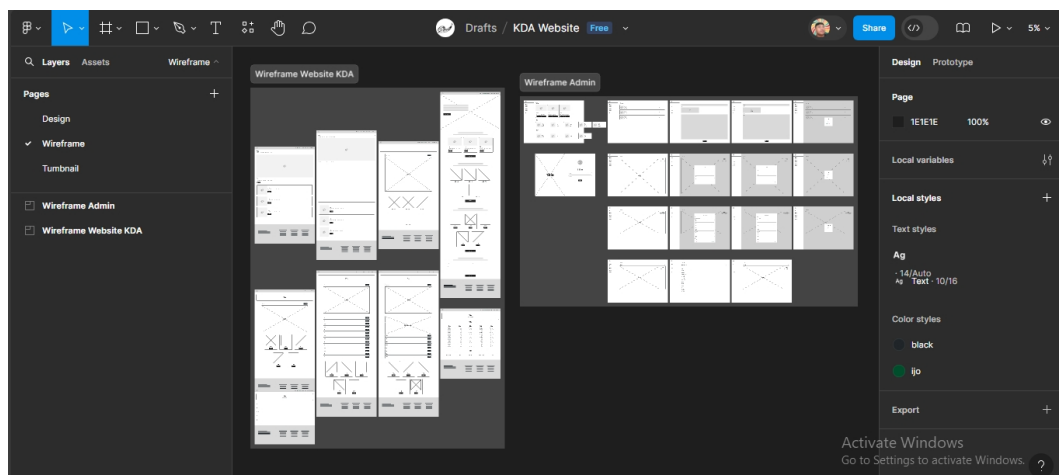
B: “Oh ya sudah kalau begitu”

A: “Kalau begitu saya pamit dulu pak, mari Pak”

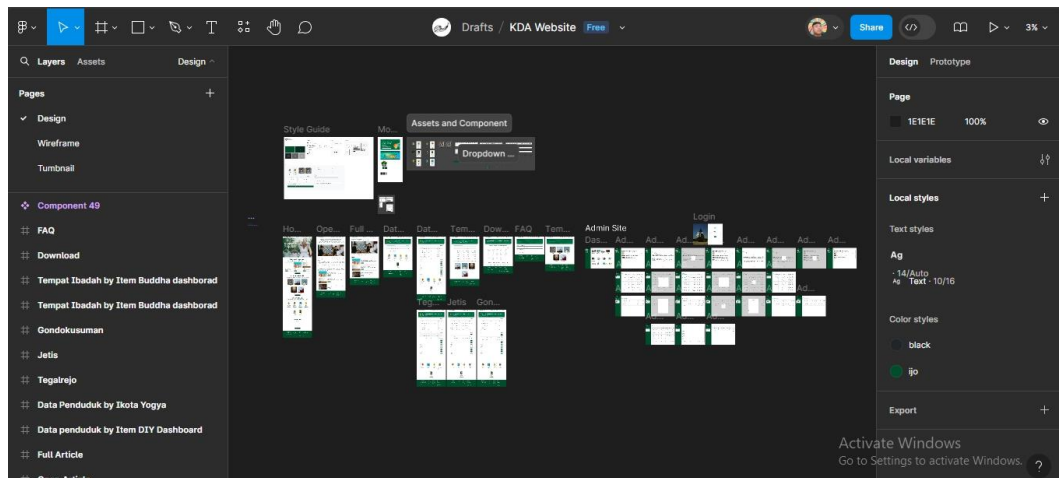
B: “Mari-mari mas, hati-hati”.

8. Dokumentasi

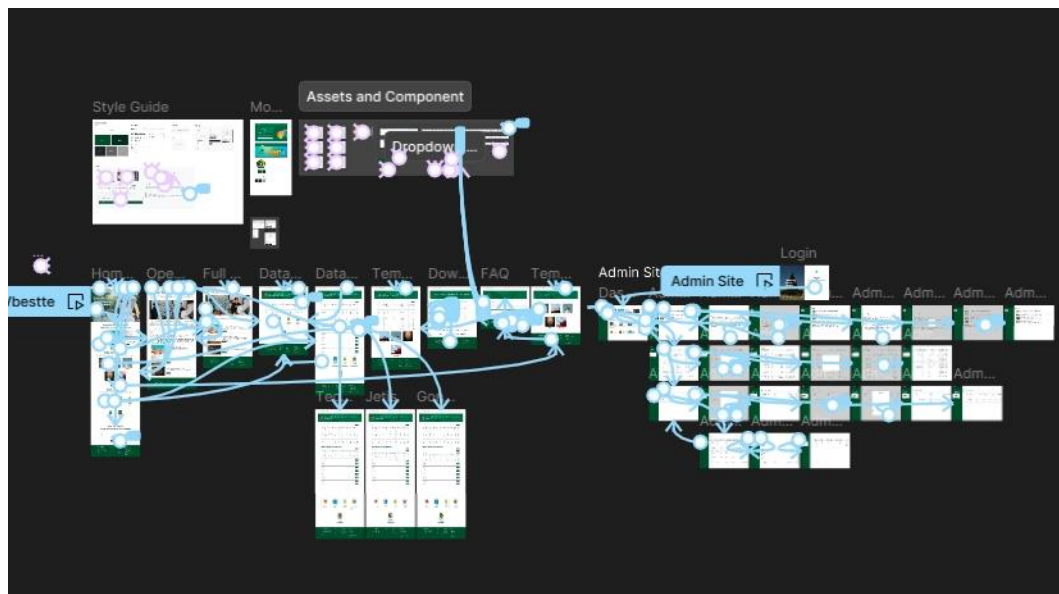
1. Dokumentasi *Wireframe Lo-Fi* di *Figma*



2. Dokumentasi *Wireframe Hi-Fi* di *Figma*



3. Dokumentasi Pembuatan *Prototype* di *Figma*



4. Dokumentasi *Testing* di *Maze Design*

KD Projects / KDA-Web 👤 ⚙️

KDA-Web

2 studies in this project

New study

STUDY NAME	STATUS	INTEGRATION	RESPONSES	CREATED BY	ACTIONS
Web KDA <small>Created 16 days ago · Last edited 10 days ago</small>	STOPPED		9		⋮
Admin Site <small>Created 24 days ago · Last edited 10 days ago</small>	STOPPED		9		⋮

KD KDA-Web / Web KDA Build > Share > **Results** > Report 👤 ⚙️

Results
👤 Participants
📺 Reels

Add filters

CONFIDENCE 9

Membuka dan menemukan Halaman ...
Prototype Test

Membuka dan menemukan halaman T...
Prototype Test

Menemukan Halaman Data Penduduk...
Prototype Test

Membuka dan menemukan Data Pen...
Prototype Test

Membuka dan menemukan Data Pen...
Prototype Test

Membuka dan menemukan Halaman Kegiatan
Prototype Test

9 Responses

Ikuti Intruksi Ini!

-> Opsi 1

1. Klik menu "kegiatan" pada navbar
2. Klik kegiatan pertama tentang "membuat batik"

-> Opsi 2

1. Klik menu "kegiatan" pada navbar
2. Klik kegiatan tombol "selengkapnya"
3. klik item kegiatan tentang "membuat batik".

88.9%
Direct success

0%
Mission unfinished

78.2%
Misclick rate

80.7s
Avg. duration

KD KDA-Web / Web KDA Build > Share > **Results** > Report 👤 ⚙️

Results
Participants
📺 Reels

Add filters

Participant 252730598
Anonymous session - URL Link

Participant 256266368
Anonymous session - URL Link

Participant 258611589
Anonymous session - URL Link

Participant 258611832
Anonymous session - URL Link

Participant 258625127
Anonymous session - URL Link

Participant 258713457
Anonymous session - URL Link

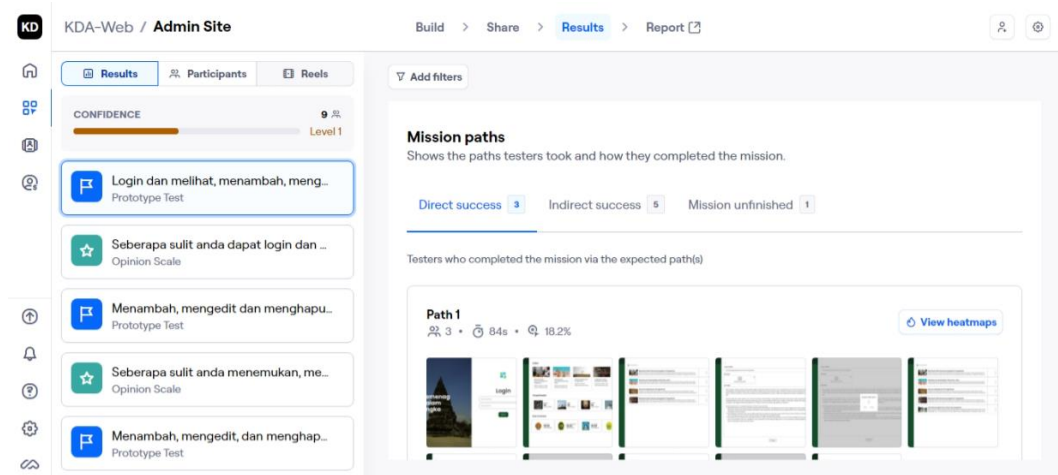
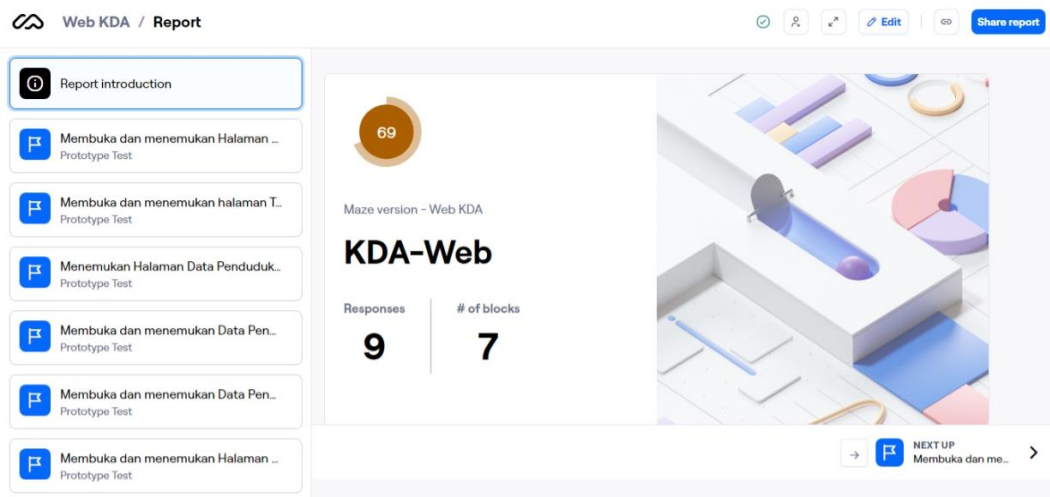
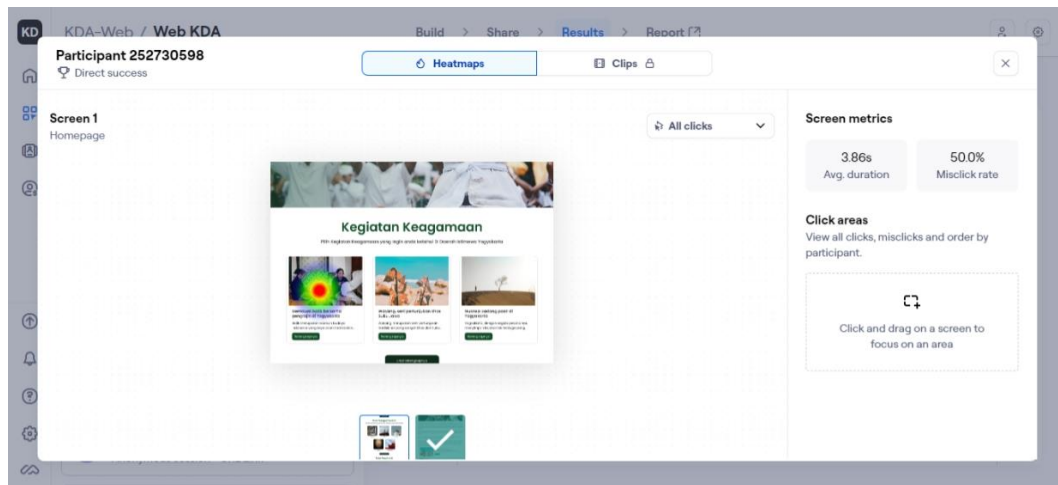
Participant #252730598 Show more

Membuka dan menemukan Halaman Kegiatan

Path

- Direct success • ⌚ 3.86s

Membuka dan menemukan halaman Tempat Ibadah



KDA-Web / Admin Site

Build > Share > Results > Report

Results Participants Reels

Add filters

Participant #252730598 Show more

Login dan melihat, menambah, mengedit, menghapus Artikel pada Website Admin

Path
Direct success • 3159s

KDA-Web / Admin Site

Build > Share > Results > Report

Participant 252730598 Direct success

Heatmaps Clips

Screen 1 Login

All clicks

Screen metrics
5.52s Avg. duration
0.0% Misclick rate

Click areas
View all clicks, misclicks and order by participant.

Click and drag on a screen to focus on an area

Admin Site / Report

Report introduction

- Login dan melihat, menambah, meng... Prototype Test
- Seberapa sulit anda dapat login dan ... Opinion Scale
- Menambah, mengedit dan menghapu... Prototype Test
- Seberapa sulit anda menemukan, me... Opinion Scale
- Menambah, mengedit, dan menghap... Prototype Test
- Menemukan Data Penduduk Kabupat... Prototype Test

Maze version - Admin Site

KDA-Web

Responses | # of blocks

9 | 7

NEXT UP Login dan melihat, ...