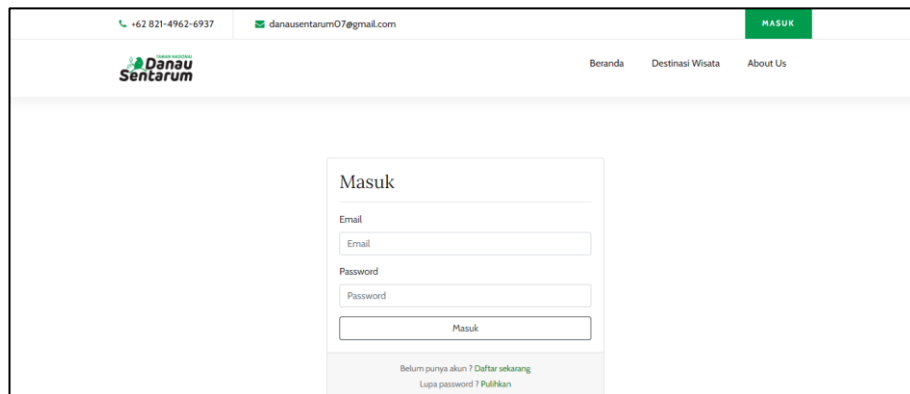
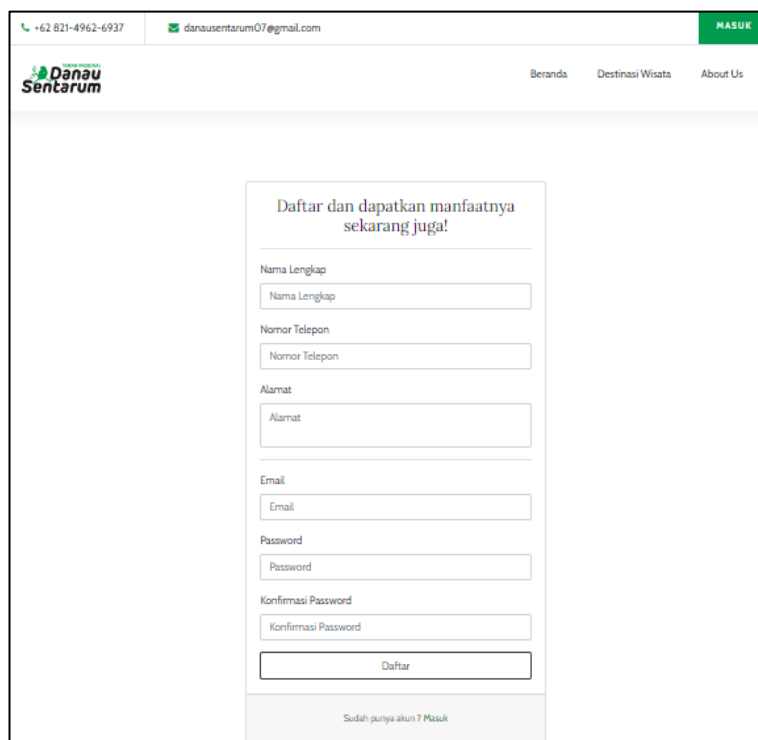


1. Akses halaman web <https://sentarum.000webhostapp.com/>
2. Lakukan login terlebih dahulu dengan akun yang sudah di daftarkan menggunakan email dan password.



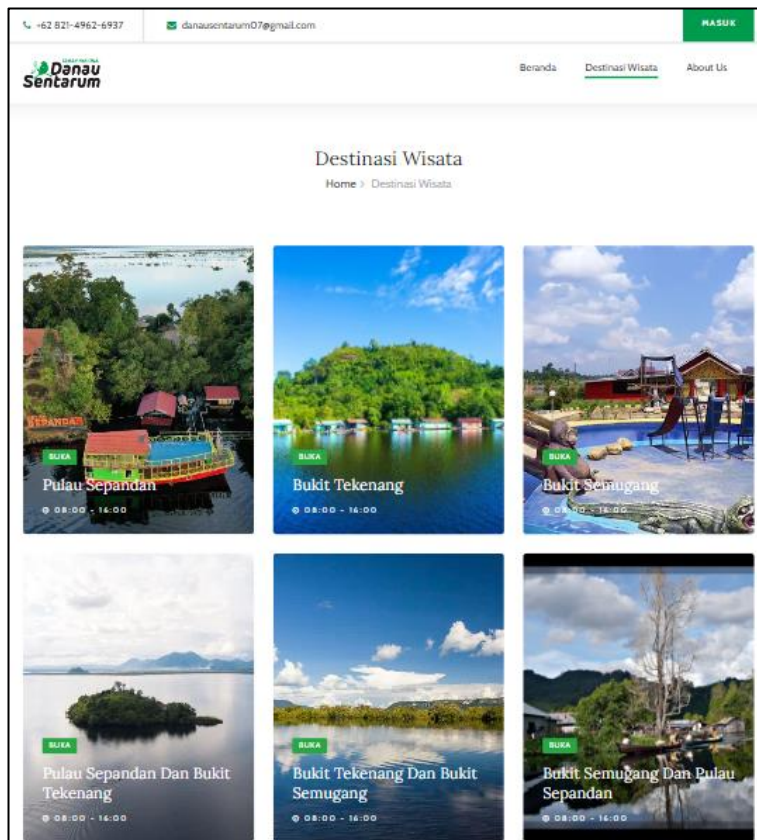
The screenshot shows the login page of the Danau Sentarum website. At the top, there is a header with the phone number +62 821-4962-6937, the email address danausentarum07@gmail.com, and a green 'MASUK' button. Below the header is the website logo and navigation links for 'Beranda', 'Destinasi Wisata', and 'About Us'. The main content area features a 'Masuk' (Login) form with fields for 'Email' and 'Password', and a 'Masuk' button. Below the form, there is a link that says 'Belum punya akun? Daftar sekarang' and 'Lupa password? Pulihkan'.

3. Jika belum memiliki akun klik daftar sekarang untuk melakukan pendaftaran. Isi identitas yang diperlukan, kemudian klik daftar.

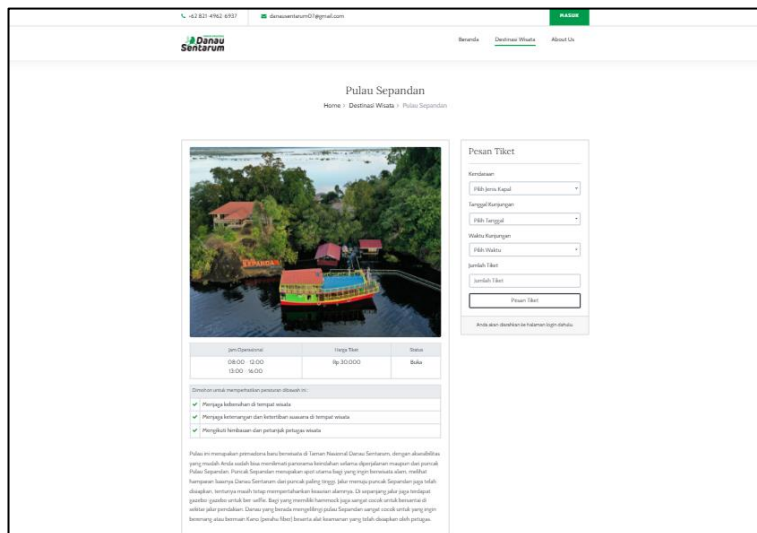


The screenshot shows the registration page of the Danau Sentarum website. At the top, there is a header with the phone number +62 821-4962-6937, the email address danausentarum07@gmail.com, and a green 'MASUK' button. Below the header is the website logo and navigation links for 'Beranda', 'Destinasi Wisata', and 'About Us'. The main content area features a 'Daftar dan dapatkan manfaatnya sekarang juga!' (Register and get its benefits now!) form. The form includes fields for 'Nama Lengkap', 'Nomor Telepon', 'Alamat', 'Email', 'Password', and 'Konfirmasi Password', along with a 'Daftar' button. Below the form, there is a link that says 'Sudah punya akun? Masuk'.

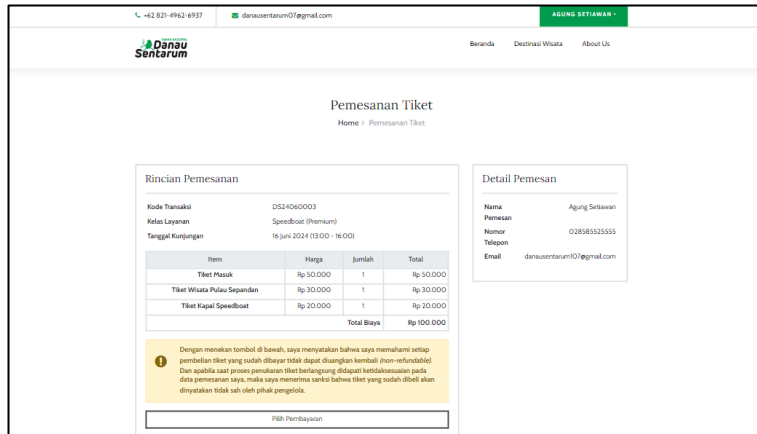
4. Proses pemesanan tiket pariwisata.
 - Pilih wisata yang ingin anda kunjungi



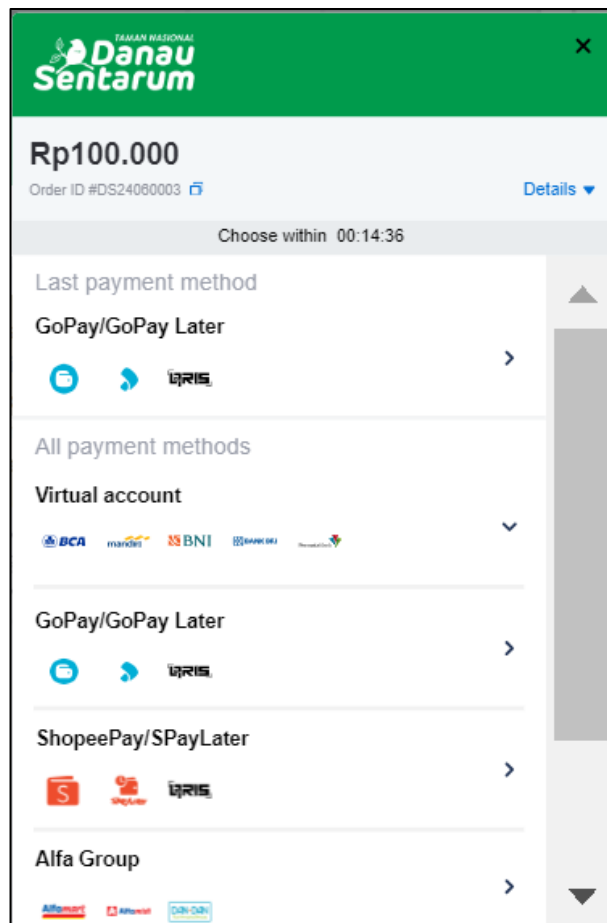
- Lalu akan muncul tampilan pemesanan tiket seperti dibawah.



- Anda akan di arahkan ke halaman pembayaran seperti dibawah ini.




- Pilih salah satu metode pembayaran yang ingin digunakan contohnya seperti virtual account number, seperti gambar dibawah ini.



Rp100.000
Order ID #DS24080003 [Details](#) ▼

Pay within 00:14:43

Bank BNI 

Complete payment from BNI bank to the virtual account number below.

Virtual account number
9887350883063621 [Copy](#)

[? How to pay](#) ▾

ATM BNI ▲

1. Select **others** on the main menu.
2. Select **transfer**.
3. Select to **BNI account**.
4. Insert the **payment account number**.
5. Insert the **payable amount**, then **confirm**.
6. Payment completed.

5. Proses login admin

- Akses <https://sentarum.000webhostapp.com/panel/penukaran>.

Kemudian masukkan email dan password.

Login Admin

Email

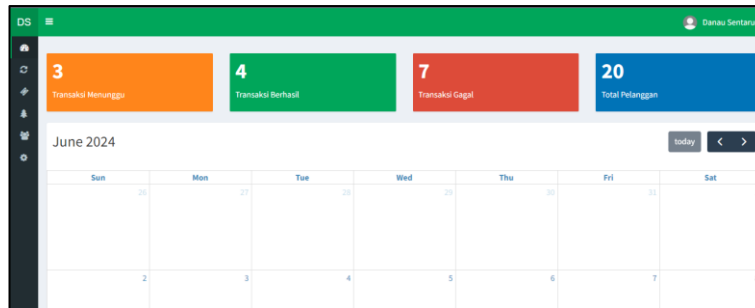
Password

Masuk

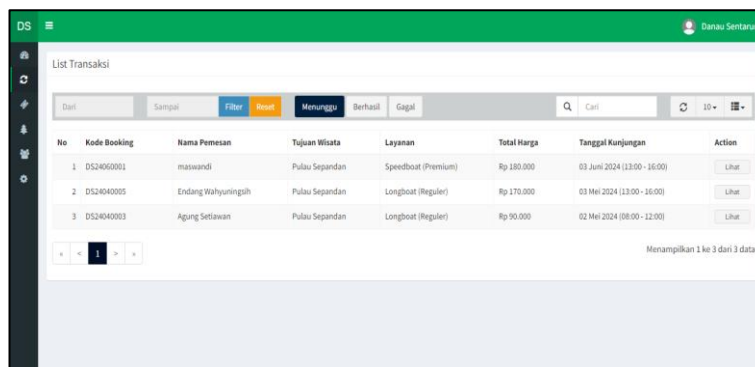
[Lupa Password](#)

6. Tampilan dashboard admin

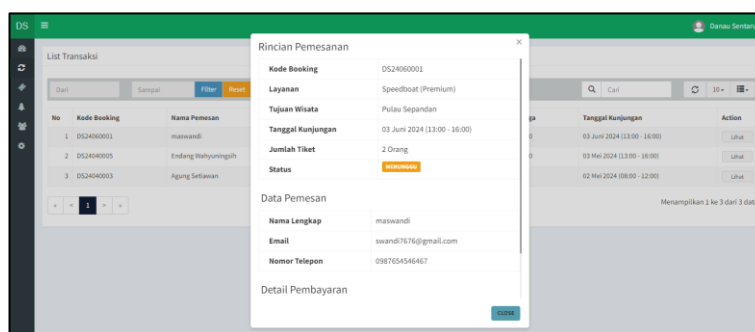
- Pilih menu transaksi



- Lalu klik menunggu untuk melihat pesanan yang belum dibayar.

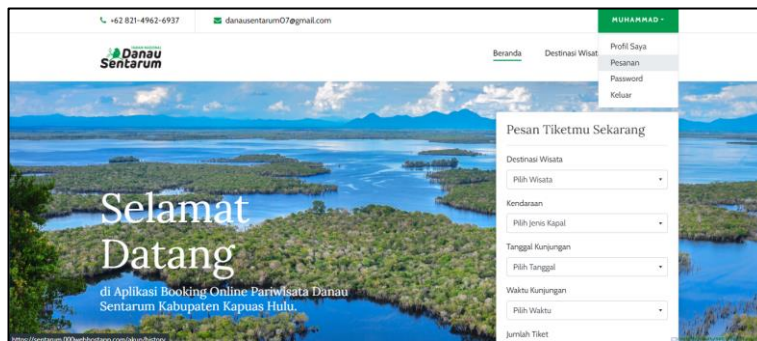


- Lalu klik tombol lihat untuk melihat bukti pembayaran, dan admin akan memberikan pesanan tiket lewat email pemesan.

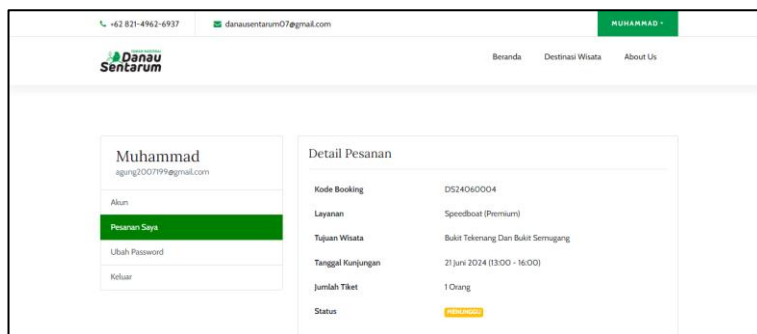


7. Proses melihat riwayat pesanan oleh customer.

- Ke pojok kanan atas kemudian ke nama akun, lalu pilih pesanan.

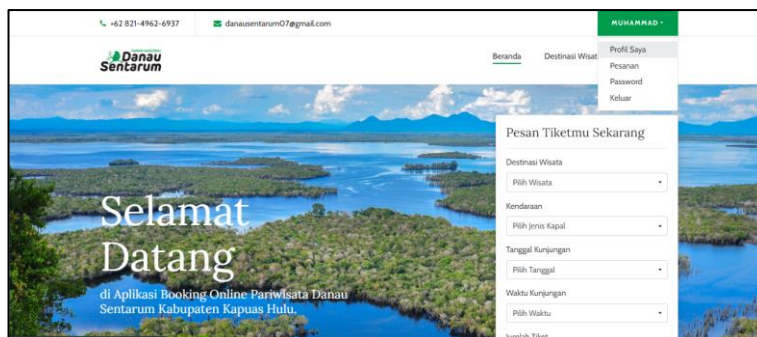


- lalu pilih riwayat pesanan yang ingin dilihat. Menunggu pesanan divalidasi oleh admin, berhasil untuk transaksi yang telah berhasil di konfirmasi oleh admin dan gagal untuk transaksi yang tidak disetujui oleh admin.



8. proses ubah informasi akun costumer.

- Ke pojok kanan kemudian ke nama akun, lalu pilih akun.



- Pilih data mana yang ingin diubah.

- Setelah itu klik simpan.

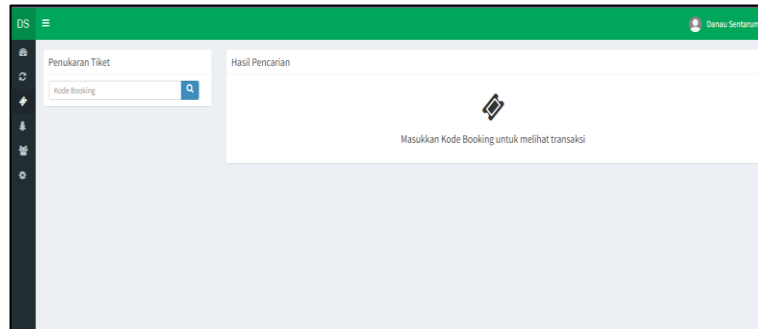
9. Proses ubah password untuk costumer.

- Ke pojok kanan kemudian ke nama akun, lalu pilih password.

- Masukkan password lama, kemudian password baru dan konfirmasi password.
- Setelah itu klik simpan perubahan.

10. Proses penukaran tiket dari admin.

- Pilih menu tiket, kemudian klik penukaran tiket.



- Masukkan kode boking lalu klik cari.
- Lalu pilih ya untuk mengkonfirmasi pengguna tiket.
- Kemudian klik tombol cetak tiket untuk diberikan kepada costumer.

11. Proses penambahan destinasi wisata.

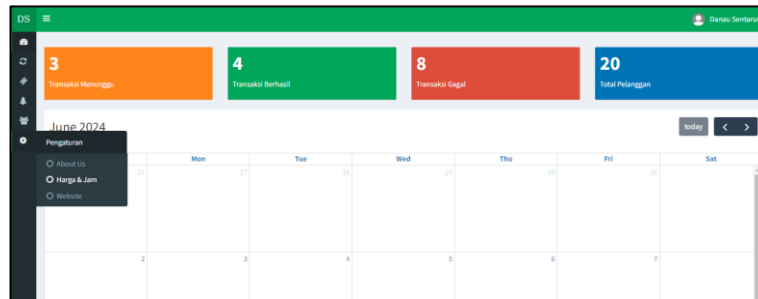
- Pilih menu destinasi wisata, lalu klik tambah di pojok kanan atas.

No	Nama wisata	Harga tiket	Status	Aksi
1	Pulau Sepandan	Rp 30.000	Buka	Edit Hapus
2	Bukit Tekemang	Rp 30.000	Buka	Edit Hapus
3	Bukit Semugang	Rp 25.000	Buka	Edit Hapus
4	Pulau Sepandan Dan Bukit Tekemang	Rp 80.000	Buka	Edit Hapus
5	Bukit Tekemang Dan Bukit Semugang	Rp 80.000	Buka	Edit Hapus
6	Bukit Semugang Dan Pulau Sepandan	Rp 80.000	Buka	Edit Hapus

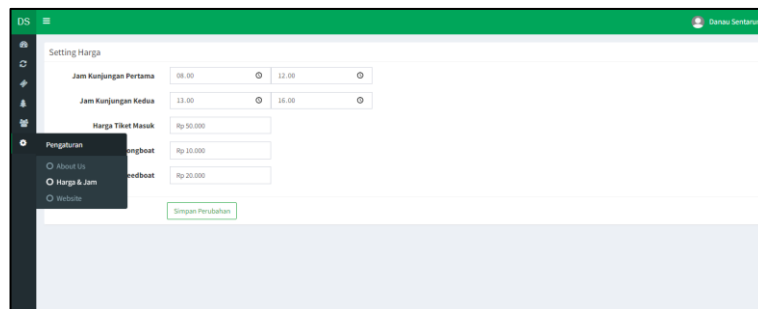
- Masukkan image, judul, deskripsi, dan harga.
- Lalu klik simpan perubahan.

12. Proses prubahan harga dan jam.

- Pilih menu pengaturan lalu klik harga dan jam.



- Isi perubahan jam kunjungan pertama, jam kunjung kedua, harga tiket masuk, harga longboat dan harga speedboat.



- Lalu klik simpan perubahan.