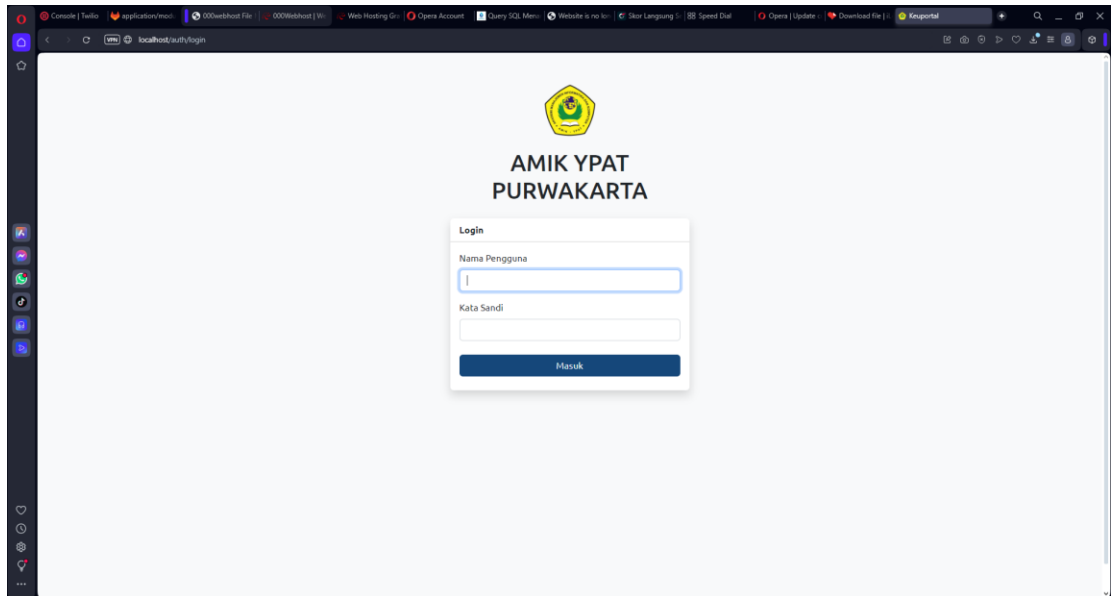
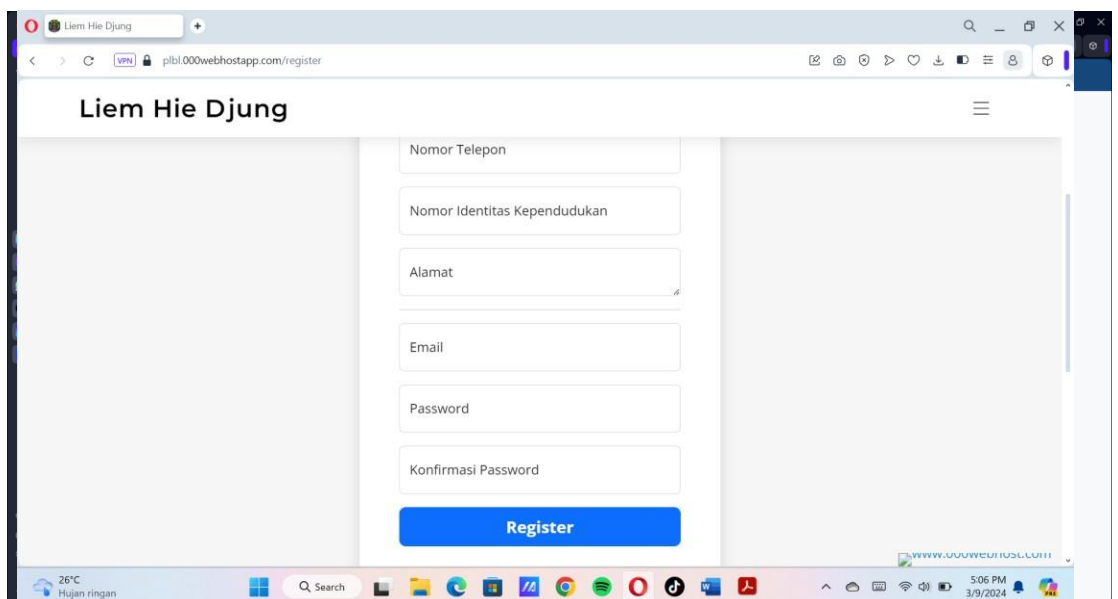


1. Akses alamat web <https://keupotal.000webhostapp.com>.
2. Lakukan login terlebih admin/dengan memasukkan nama pengguna dan sandi yang telah didaftarkan.

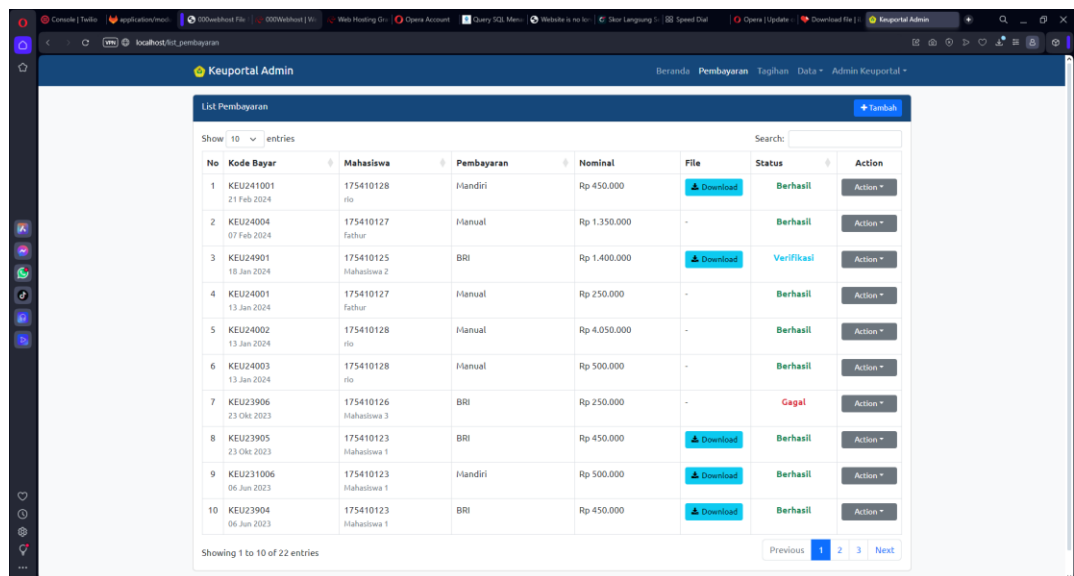


3. Jika sudah login pada menu admin terdapat tampilan di beranda admin yaitu tabel pembayaran, tabel data-data mahasiswa dan tabel admin



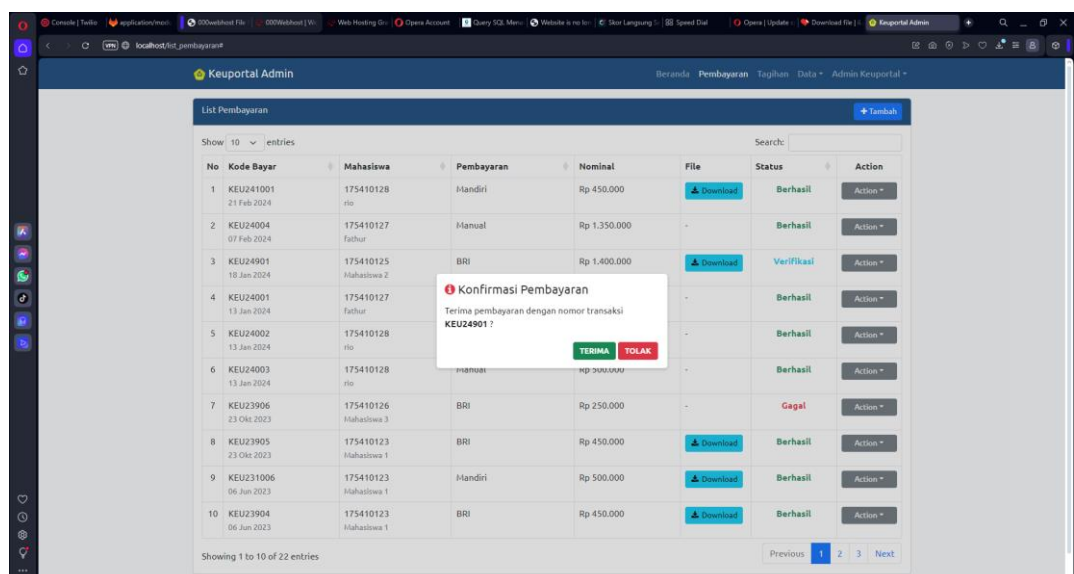
4. Tabel pembayaran pada admin.

- Pada tabel tersebut menampilkan semua mahasiswa yang melakukan pembayaran
- Admin dapat melakukan konfirmasi pembayaran jika sudah sesuai.

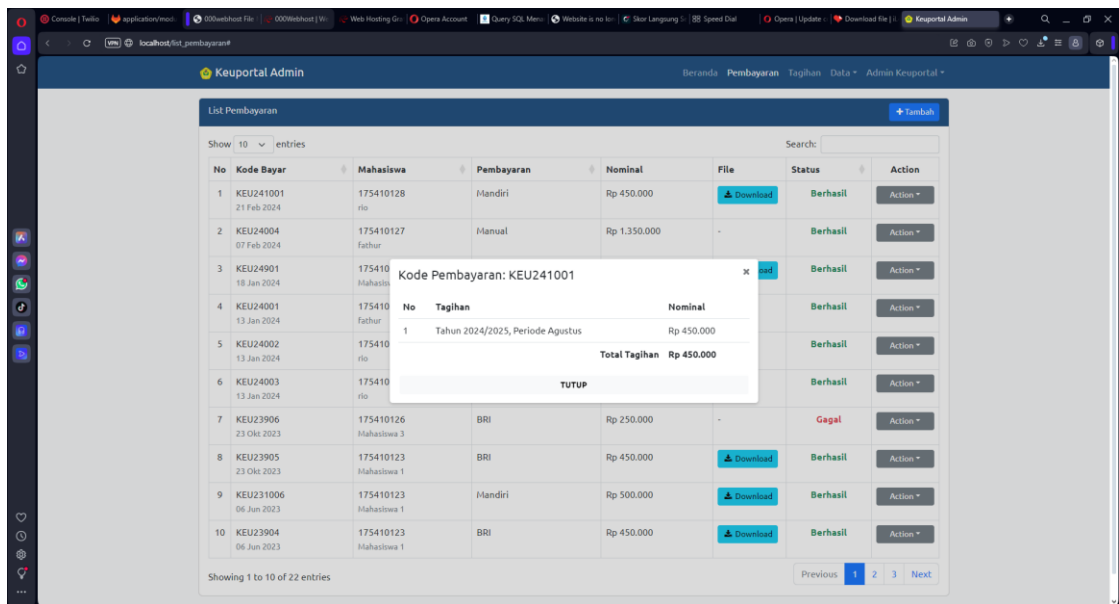


No	Kode Bayar	Mahasiswa	Pembayaran	Nominal	File	Status	Action
1	KEU241001 21 Feb 2024	175410128 rio	Mandiri	Rp 450.000	Download	Berhasil	Action
2	KEU24004 07 Feb 2024	175410127 Fathur	Manual	Rp 1.350.000	-	Berhasil	Action
3	KEU24901 18 Jan 2024	175410125 Mahasiswa 2	BRI	Rp 1.400.000	Download	Verifikasi	Action
4	KEU24001 13 Jan 2024	175410127 Fathur	Manual	Rp 250.000	-	Berhasil	Action
5	KEU24002 13 Jan 2024	175410128 rio	Manual	Rp 4.050.000	-	Berhasil	Action
6	KEU24003 13 Jan 2024	175410128 rio	Manual	Rp 500.000	-	Berhasil	Action
7	KEU23906 23 Okt 2023	175410126 Mahasiswa 3	BRI	Rp 250.000	-	Gagal	Action
8	KEU23905 23 Okt 2023	175410123 Mahasiswa 1	BRI	Rp 450.000	Download	Berhasil	Action
9	KEU231006 06 Jun 2023	175410123 Mahasiswa 1	Mandiri	Rp 500.000	Download	Berhasil	Action
10	KEU23904 06 Jun 2023	175410123 Mahasiswa 1	BRI	Rp 450.000	Download	Berhasil	Action

- ketika admin mengklik tombol action akan muncul konfirmasi pembayaran mahasiswa tersebut.
- Kemudian jika sudah/tidak sesuai klik terima/ tolak.



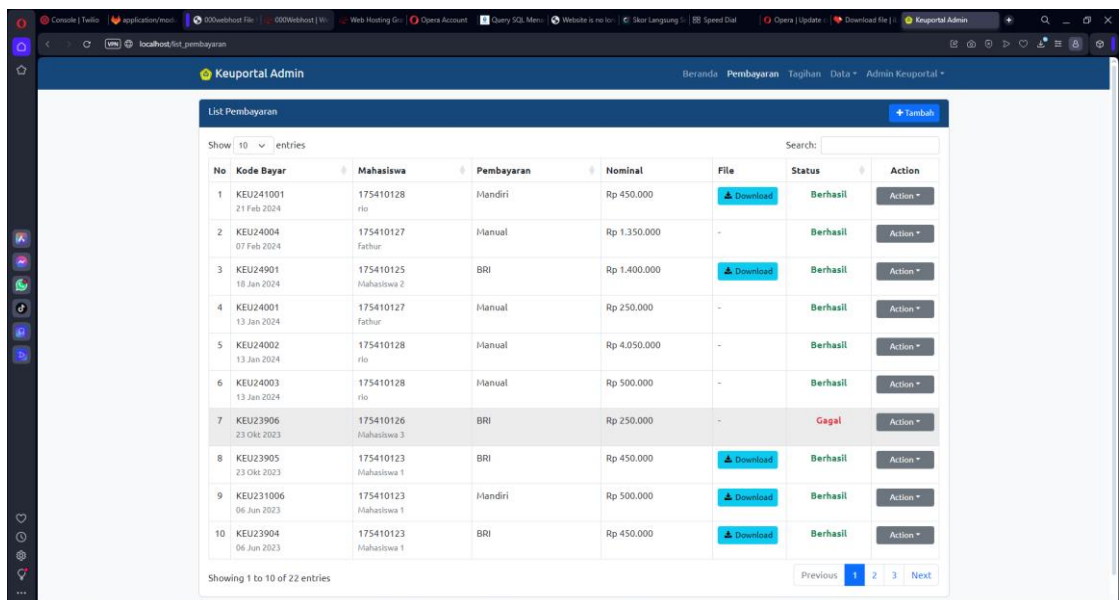
No	Kode Bayar	Mahasiswa	Pembayaran	Nominal	File	Status	Action
1	KEU241001 21 Feb 2024	175410128 rio	Mandiri	Rp 450.000	Download	Berhasil	Action
2	KEU24004 07 Feb 2024	175410127 Fathur	Manual	Rp 1.350.000	-	Berhasil	Action
3	KEU24901 18 Jan 2024	175410125 Mahasiswa 2	BRI	Rp 1.400.000	Download	Verifikasi	Action
4	KEU24001 13 Jan 2024	175410127 Fathur	Manual	Rp 250.000	-	Berhasil	Action
5	KEU24002 13 Jan 2024	175410128 rio	Manual	Rp 4.050.000	-	Berhasil	Action
6	KEU24003 13 Jan 2024	175410128 rio	Manual	Rp 500.000	-	Berhasil	Action
7	KEU23906 23 Okt 2023	175410126 Mahasiswa 3	BRI	Rp 250.000	-	Gagal	Action
8	KEU23905 23 Okt 2023	175410123 Mahasiswa 1	BRI	Rp 450.000	Download	Berhasil	Action
9	KEU231006 06 Jun 2023	175410123 Mahasiswa 1	Mandiri	Rp 500.000	Download	Berhasil	Action
10	KEU23904 06 Jun 2023	175410123 Mahasiswa 1	BRI	Rp 450.000	Download	Berhasil	Action



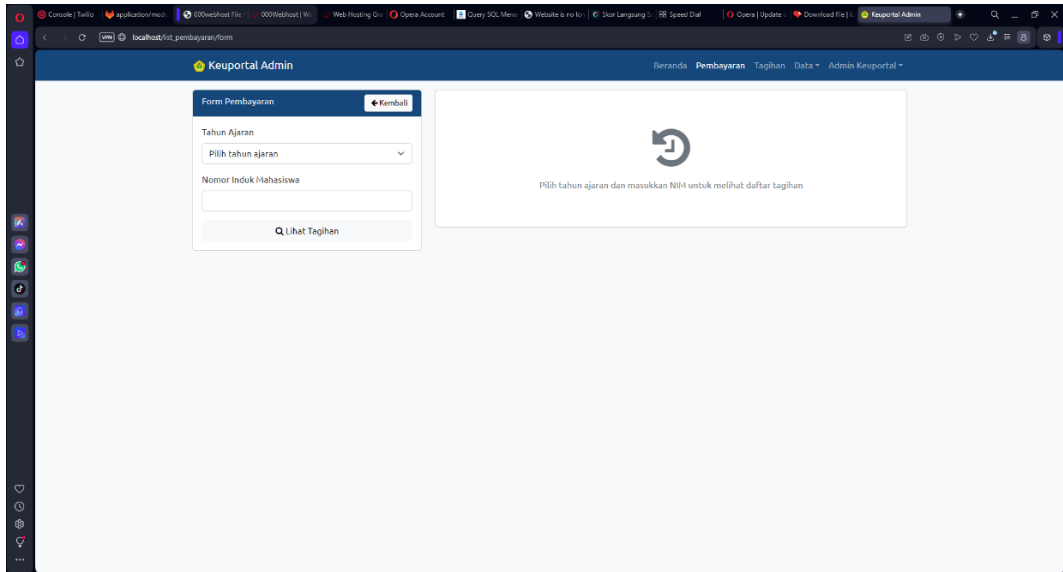
- Pada tombol action menampilkan pembayaran detail mahasiswa beserta kode pembayaran.

5. Proses pembayaran melalui admin.

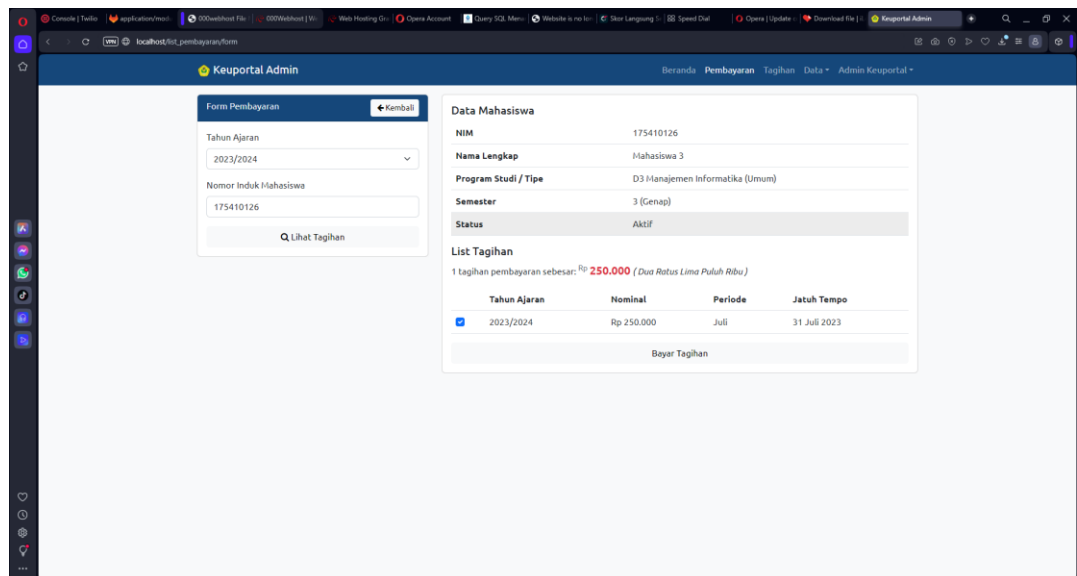
- Pada pojok kanan atas klik tombol tambah.



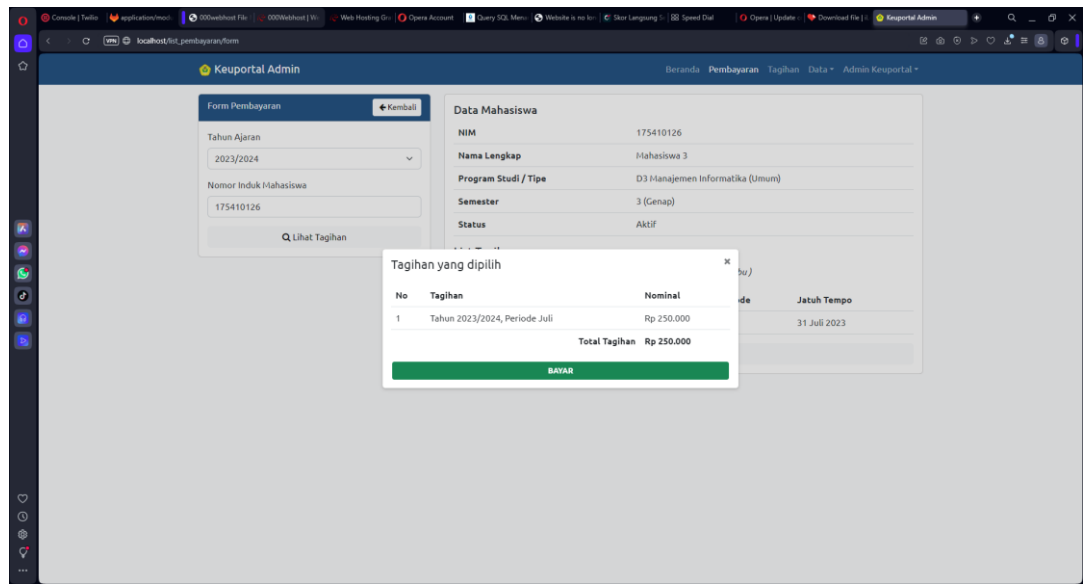
- Lalu akan muncul form pembayaran .
- Kemudian masukkan nim dan tahun akademik mahasiswa.



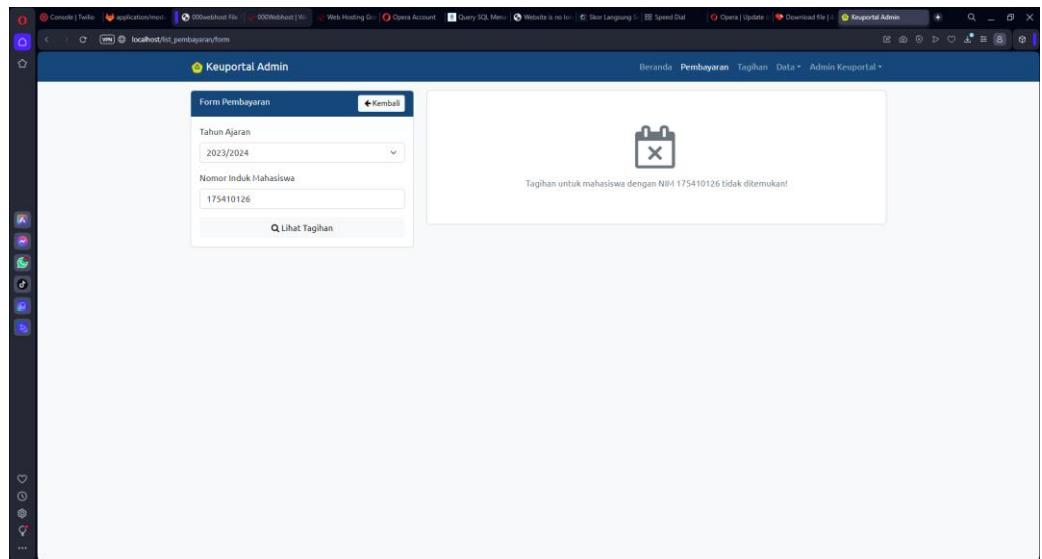
- Lalu pilih tagihan yang ingin dibayar
- Klik tombol bayar tagihan.



- Kemudian akan muncul tampilan seperti berikut.
- Klik bayar untuk melakukan pembayaran.



- Setelah melakukan pembayaran tidak akan ada muncul tagihan pembayaran mahasiswa tersebut.

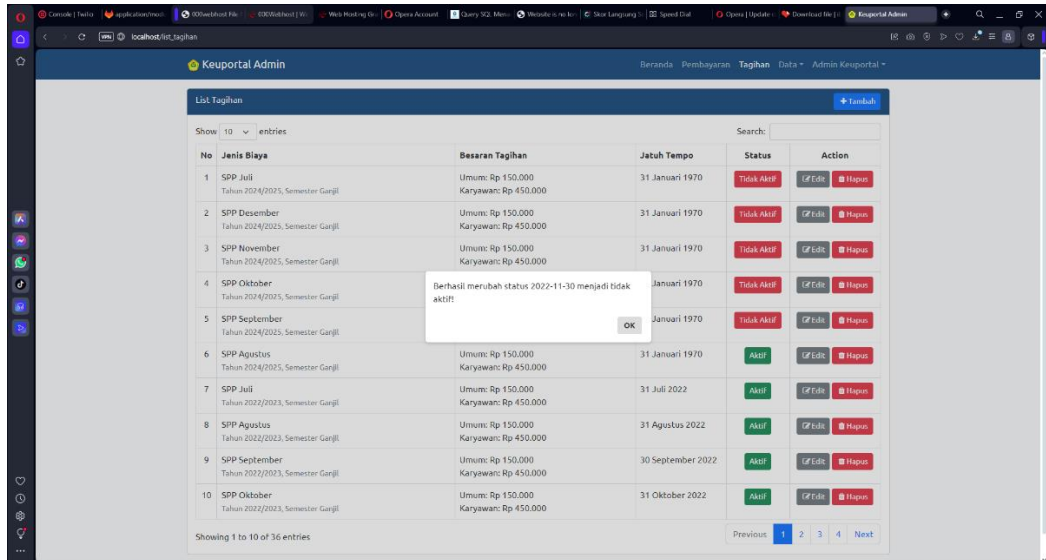


6. Tabel proses tagihan.

- Pada tabel proses tagihan menampilkan seluruh jenis biaya, besaran tagihan dan jauh tempo

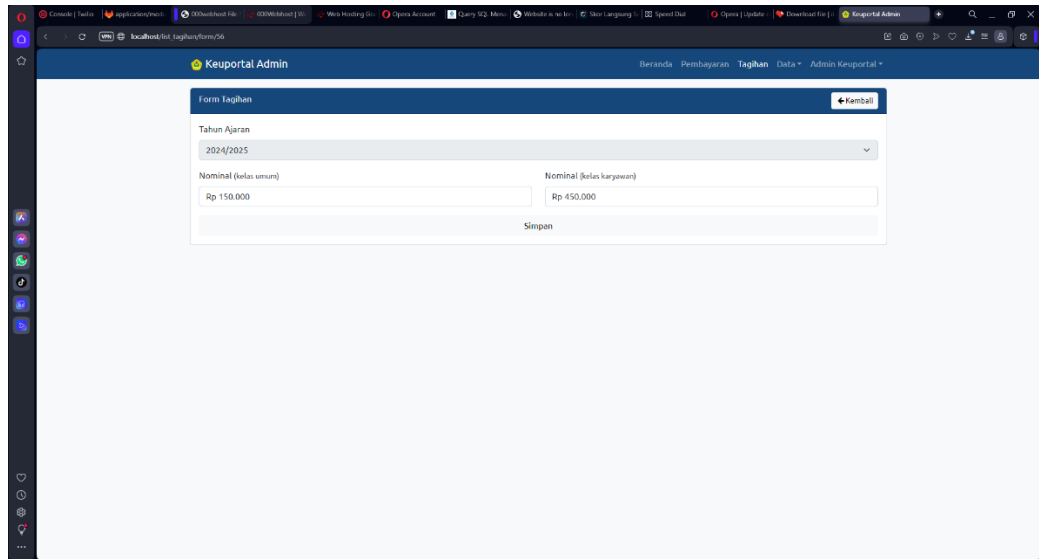
No	Jenis Biaya	Besaran Tagihan	Jatuh Tempo	Status	Action
11	SPP November Tahun 2022/2023, Semester Ganjil	Umum: Rp 150.000 Karyawan: Rp 450.000	30 November 2022	Aktif	[Edit] [Hapus]
12	SPP Desember Tahun 2022/2023, Semester Ganjil	Umum: Rp 150.000 Karyawan: Rp 450.000	31 Desember 2022	Aktif	[Edit] [Hapus]
13	SPP Januari Tahun 2022/2023, Semester Genap	Umum: Rp 150.000 Karyawan: Rp 450.000	31 Januari 2023	Aktif	[Edit] [Hapus]
14	SPP Februari Tahun 2022/2023, Semester Genap	Umum: Rp 150.000 Karyawan: Rp 450.000	28 Februari 2023	Aktif	[Edit] [Hapus]
15	SPP Maret Tahun 2022/2023, Semester Genap	Umum: Rp 150.000 Karyawan: Rp 450.000	31 Maret 2023	Aktif	[Edit] [Hapus]
16	SPP April Tahun 2022/2023, Semester Genap	Umum: Rp 150.000 Karyawan: Rp 450.000	30 April 2023	Tidak Aktif	[Edit] [Hapus]
17	SPP Mei Tahun 2022/2023, Semester Genap	Umum: Rp 150.000 Karyawan: Rp 450.000	31 Mei 2023	Tidak Aktif	[Edit] [Hapus]
18	SPP Juni Tahun 2022/2023, Semester Genap	Umum: Rp 150.000 Karyawan: Rp 450.000	30 Juni 2023	Tidak Aktif	[Edit] [Hapus]
19	SPP Juli Tahun 2022/2024, Semester Ganjil	Umum: Rp 250.000 Karyawan: Rp 500.000	31 Juli 2023	Aktif	[Edit] [Hapus]
20	SPP Agustus Tahun 2022/2024, Semester Ganjil	Umum: Rp 250.000 Karyawan: Rp 500.000	31 Agustus 2023	Tidak Aktif	[Edit] [Hapus]

- Jika admin mengklik tombol status aktif akan otomatis me non-aktifkan pada tagiahn di bulan tersebut.

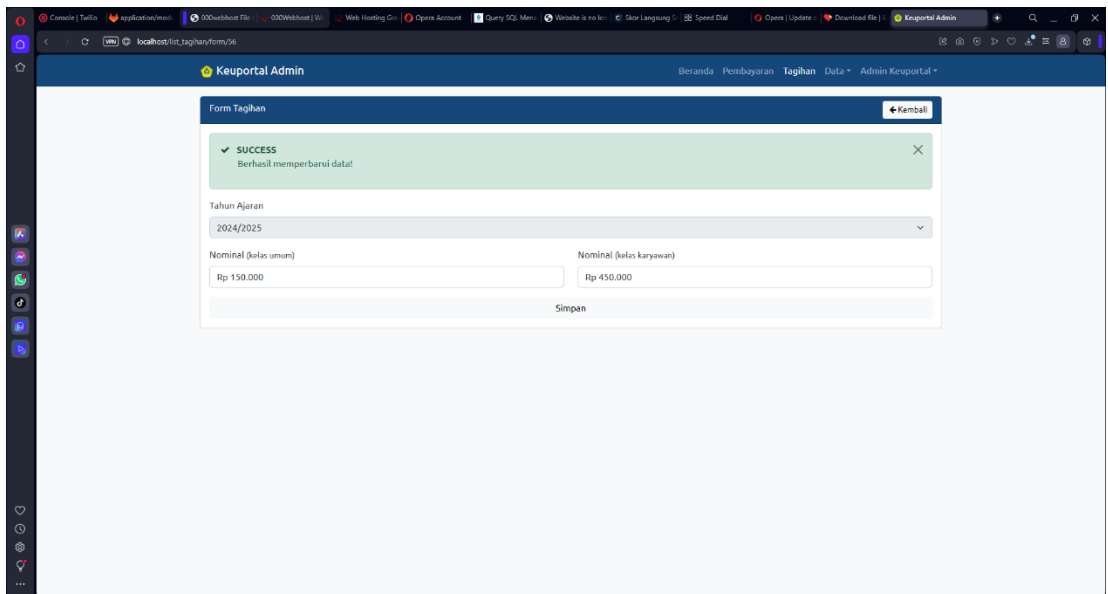


7. Proses edit tagihan

- Pada action klik tombol edit
- Akan muncul tampilan edit seperti berikut.

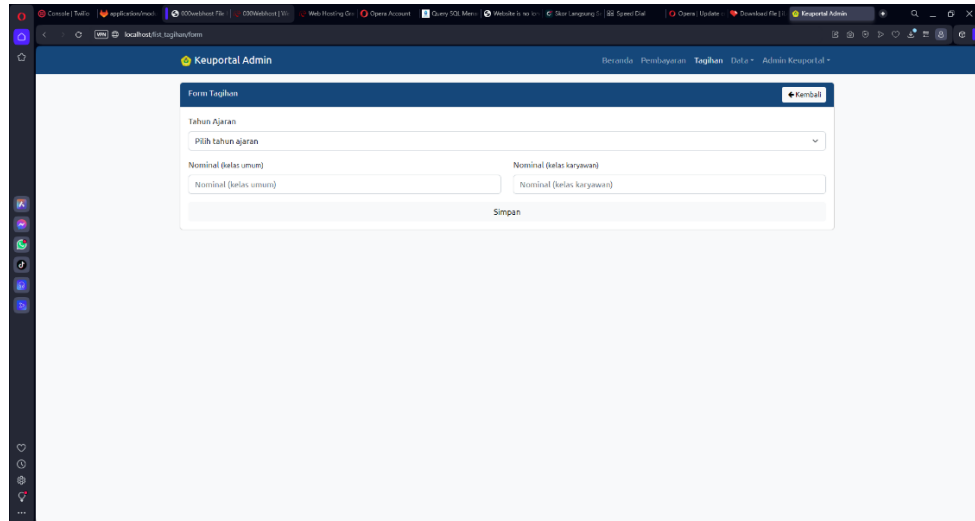


- Setelah edit proses tagihan tersebut lalu klik simpan.
- Setelah mengklik simpan akan muncul sukses.

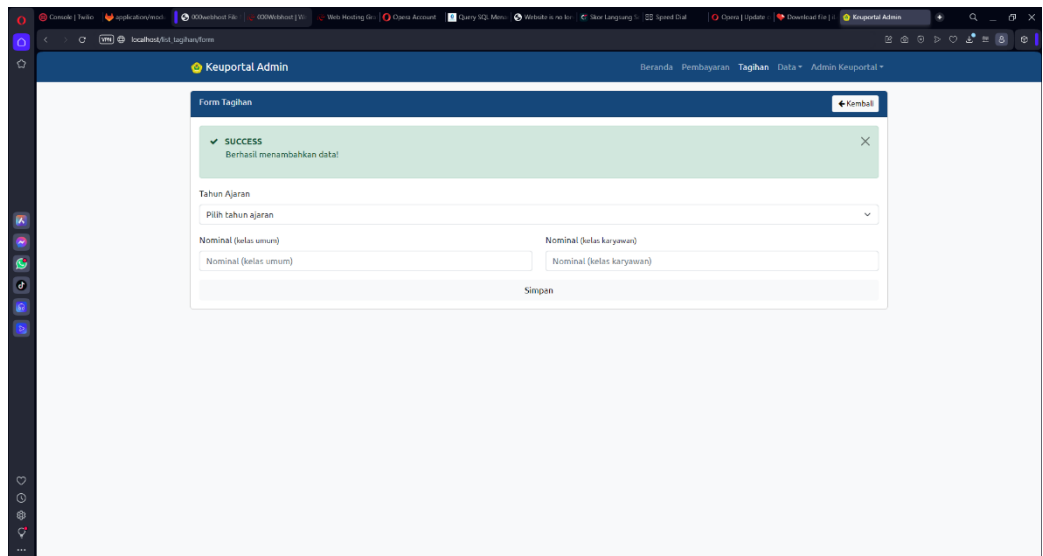


8. Proses tambah tagihan

- Pada pojok kanan klik tambah maka akan muncul gambar dibawah.

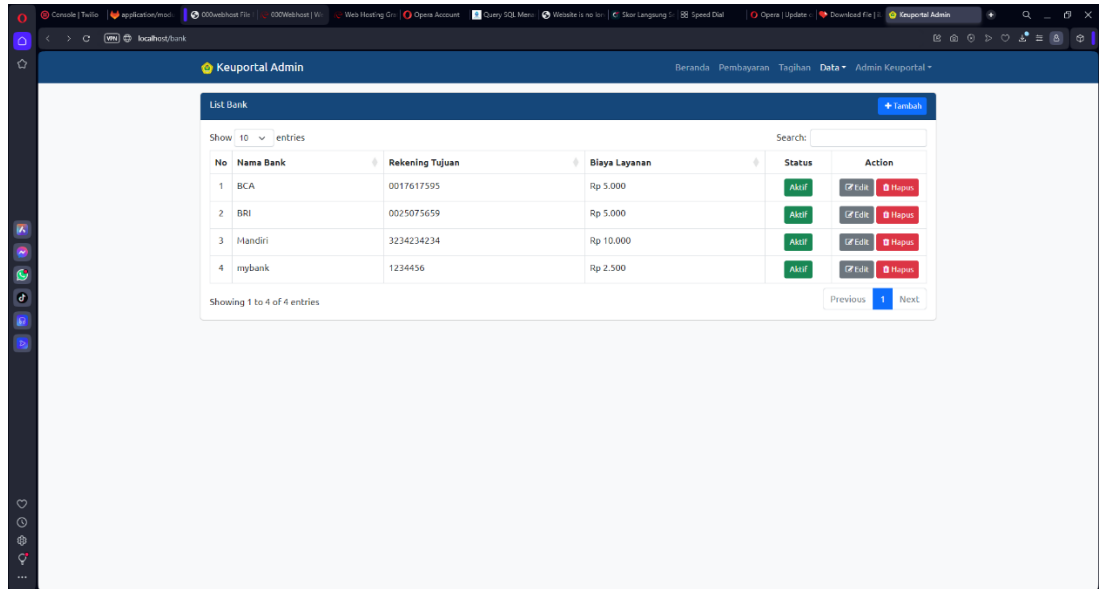


- Setelah itu masukkan tahun akademik, nominal umum, dan nominal karyawan.
- Kemudian klik simpan.

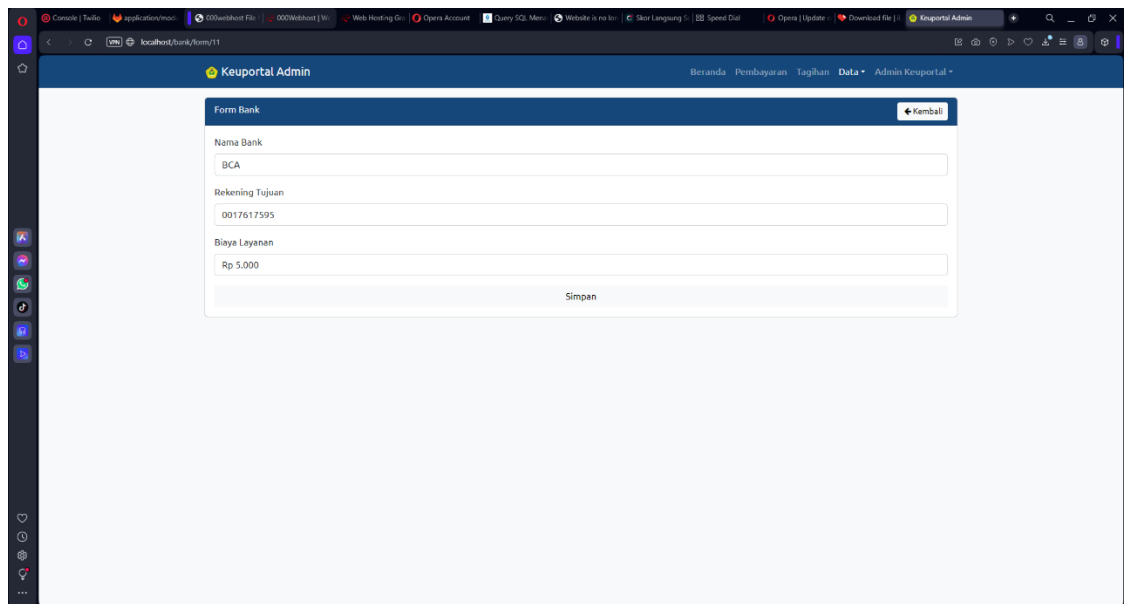


9. Proses edit Bank dan tambah Bank.

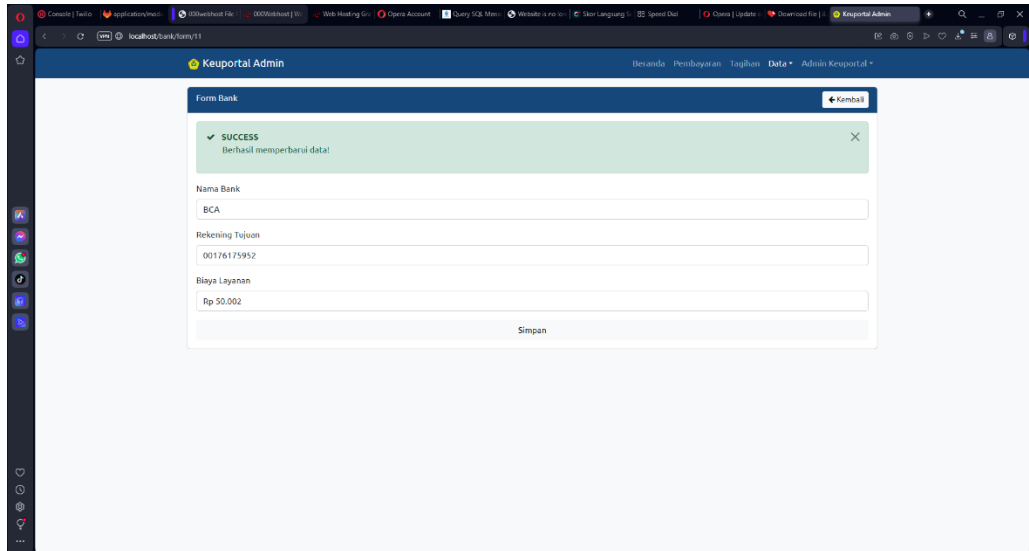
- Pada action klik edit untuk merubah data bank.



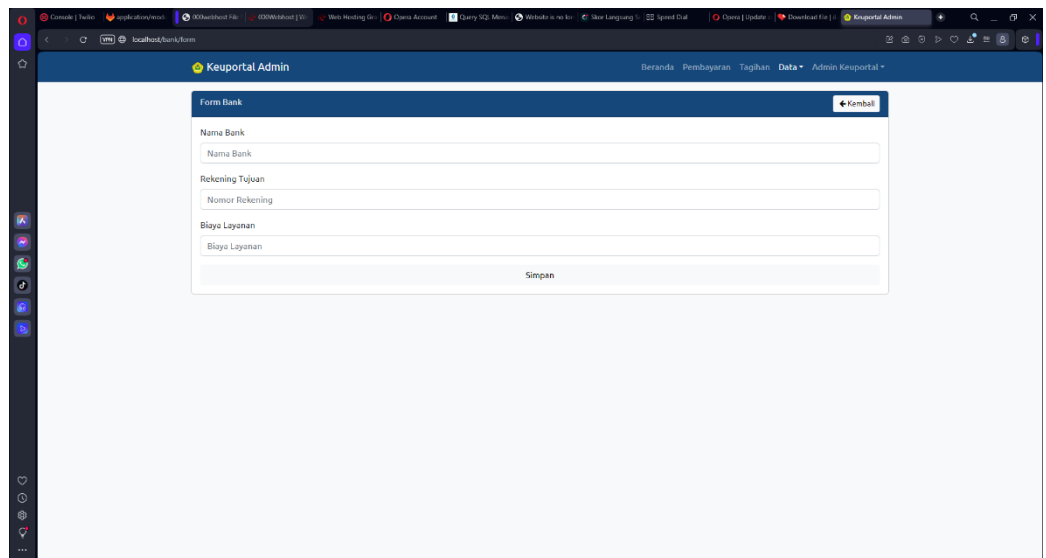
- Pilih ingin diubah.
- Lalu klik simpan.



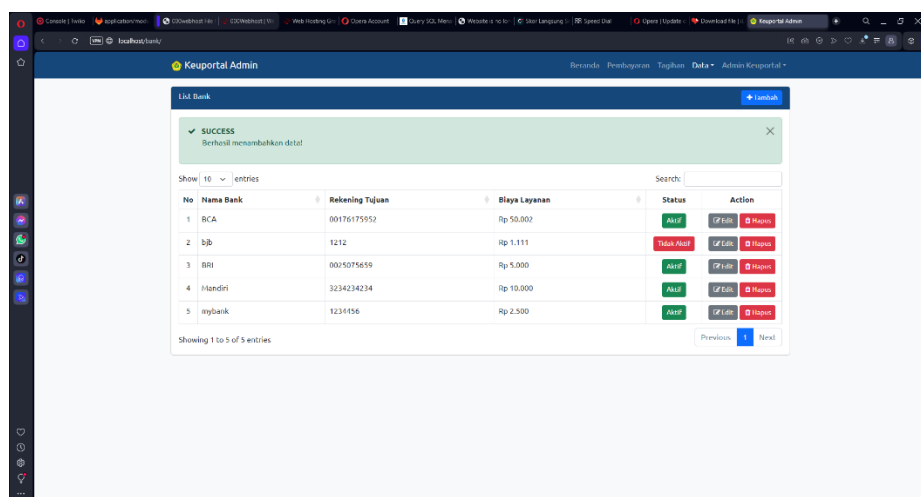
- Setelah simpan akan muncul tampilan seperti berikut



- Pada pojok kanan klik tombol tambah akan muncul gambar dibawah.

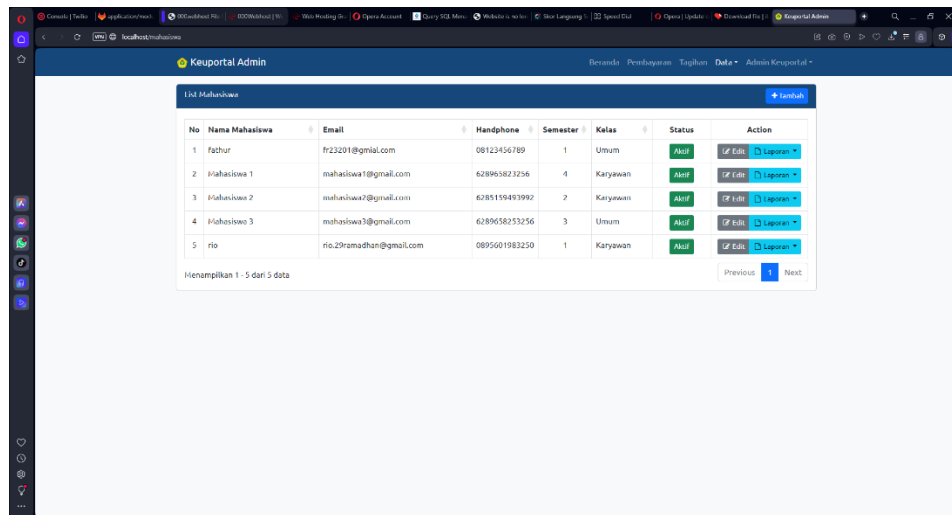


- Setelah memasukkan nama Bank, Rekening tujuan dan biaya layanan.
- Kemudian klik simpan akan muncul bank yang sudah ditambahkan.

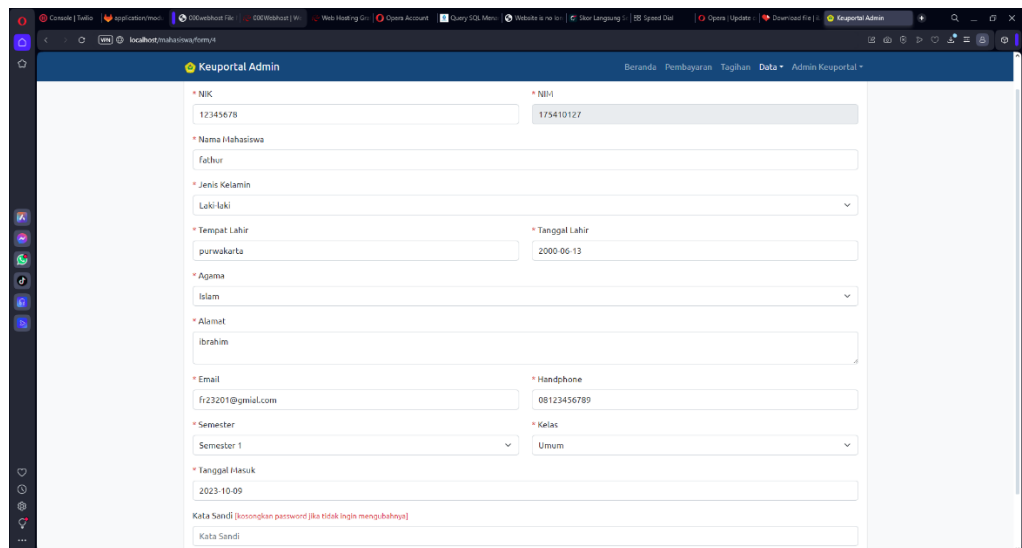


10. Proses edit mahasiswa dan tambah mahasiswa.

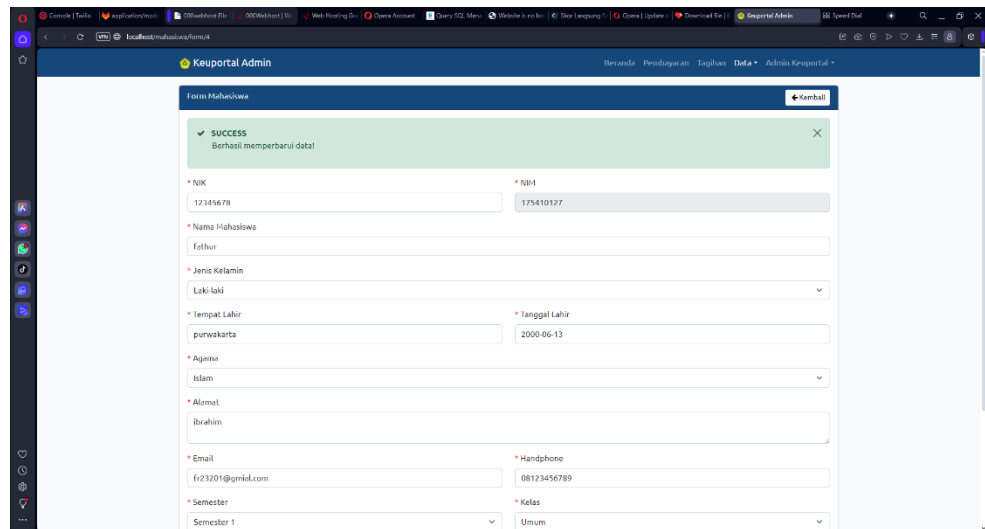
- Klik tombol edit pada action.



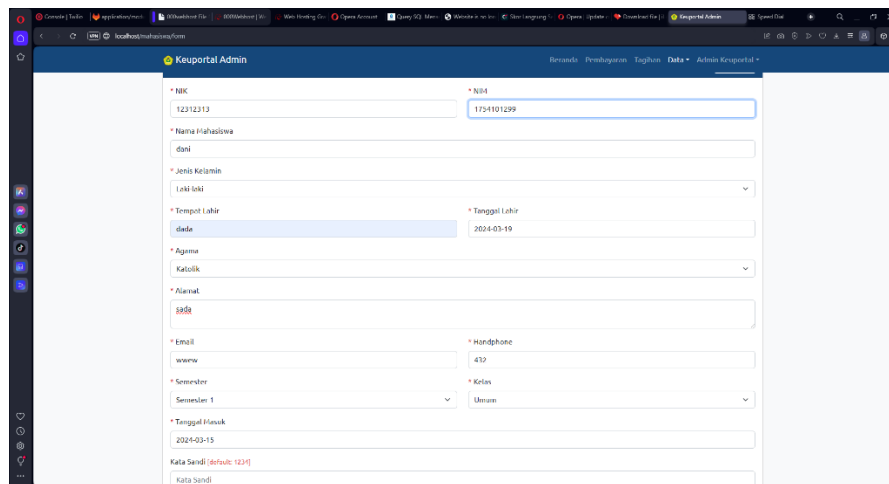
- Maka akan muncul gambar dibawah.



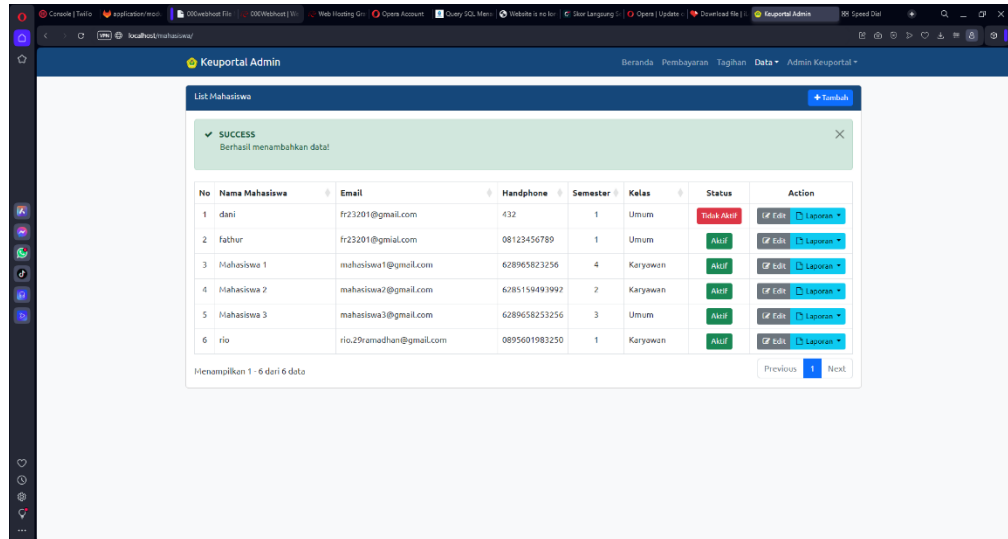
- Pilih data yang mau diedit.
- Setelah klik simpan.
- Maka akan muncul gambar dibawah



- Setelah meklik tombol tambah akan muncul gambar dibawah.

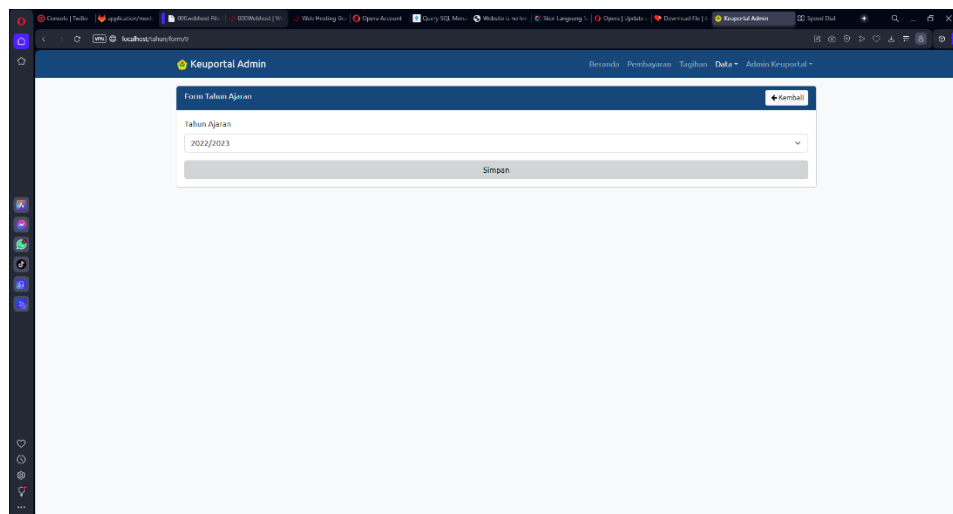


- Setelah itu masukkan data- data mahasiswa
- Lalu klik simpan.
- Maka akan muncul gambar dibawah.

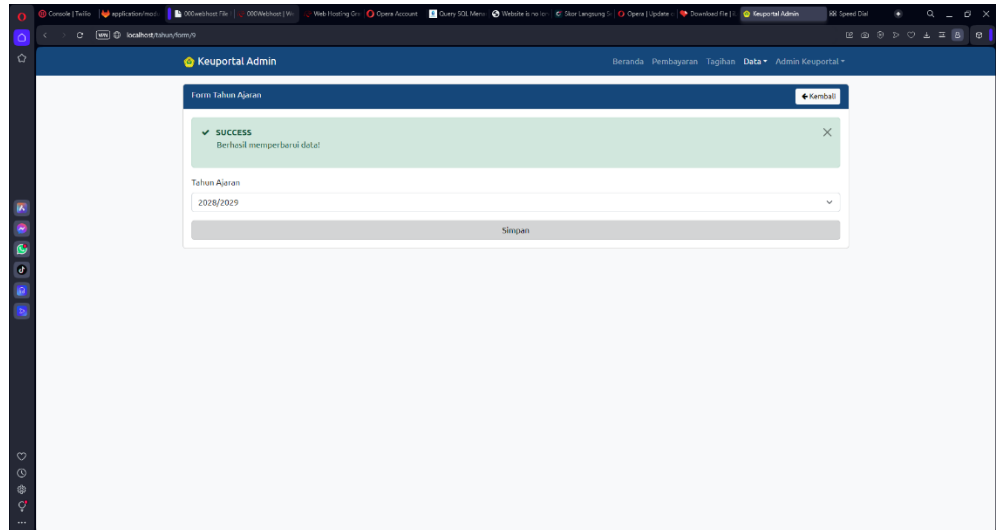


11. Proses edit tahun akademik dan tambah tahun akademik.

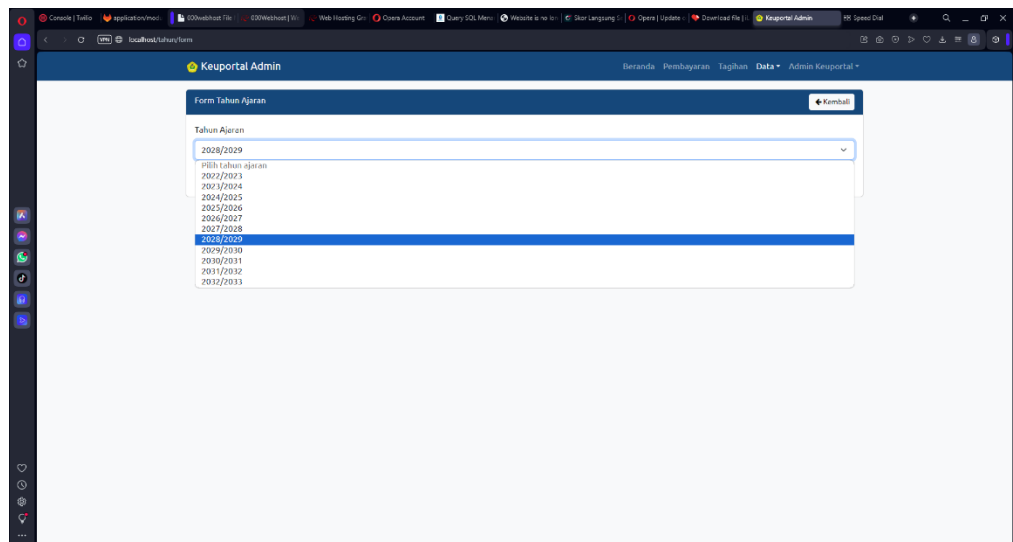
- Setelah mengklik edit pada action maka akan muncul gambar dibawah.



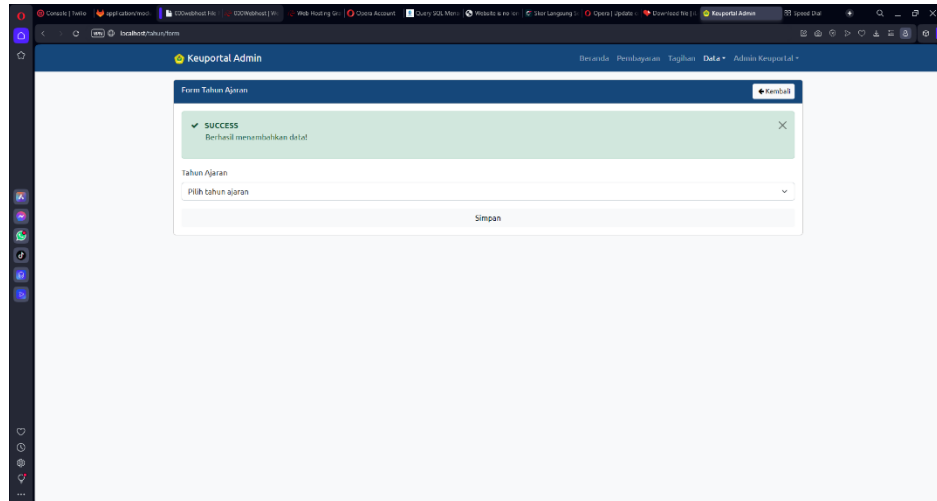
- Lalu edit tahun akademik kemudian simpan.
- Maka akan muncul gambar dibawah



- Klik tombol tambah dikanan pojok
- Kemudian muncul gambar dibawah.

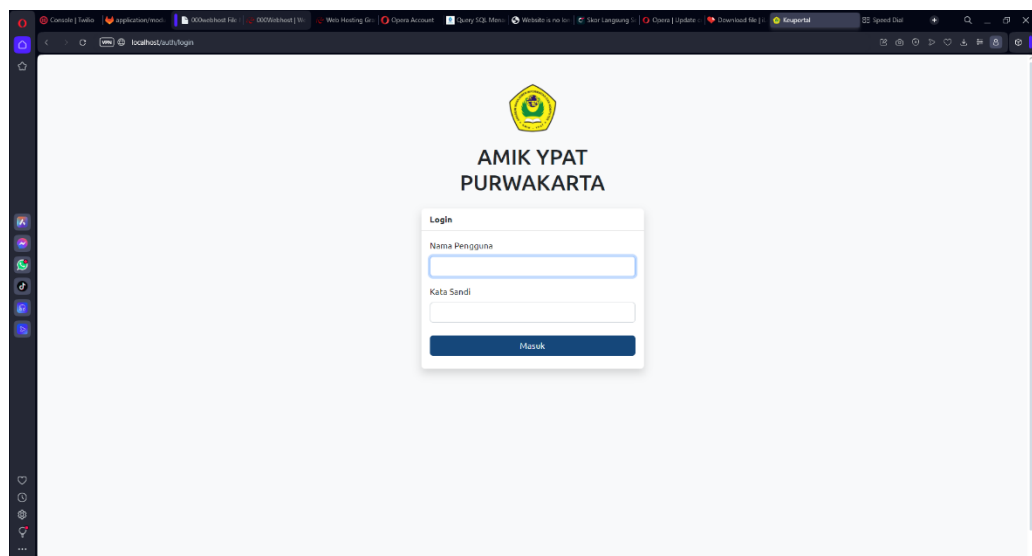


- Setelah menambahkan tahun akademik.
- Kemudian simpan.
- Maka akan muncul gambar dibawah.

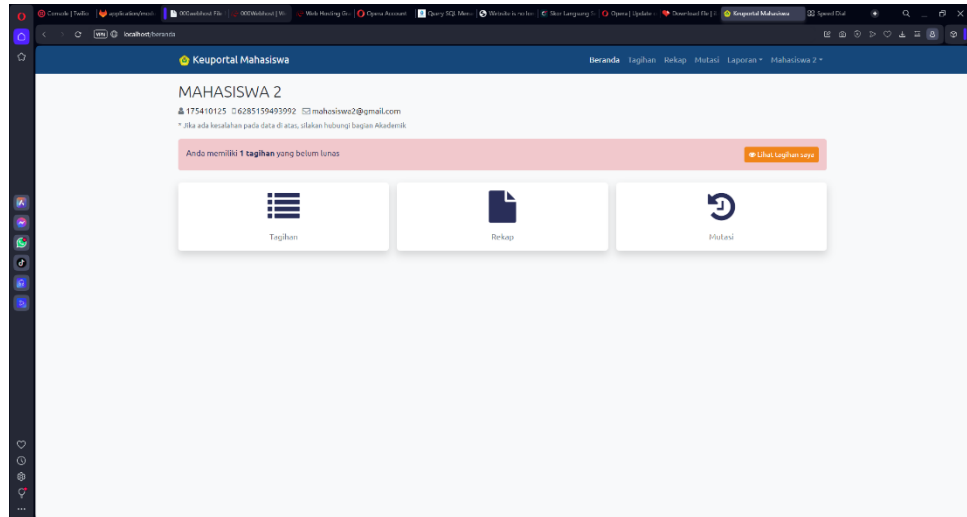


12. Login mahasiswa.

- Masukkan nama pengguna dan kata sandi mahasiswa.

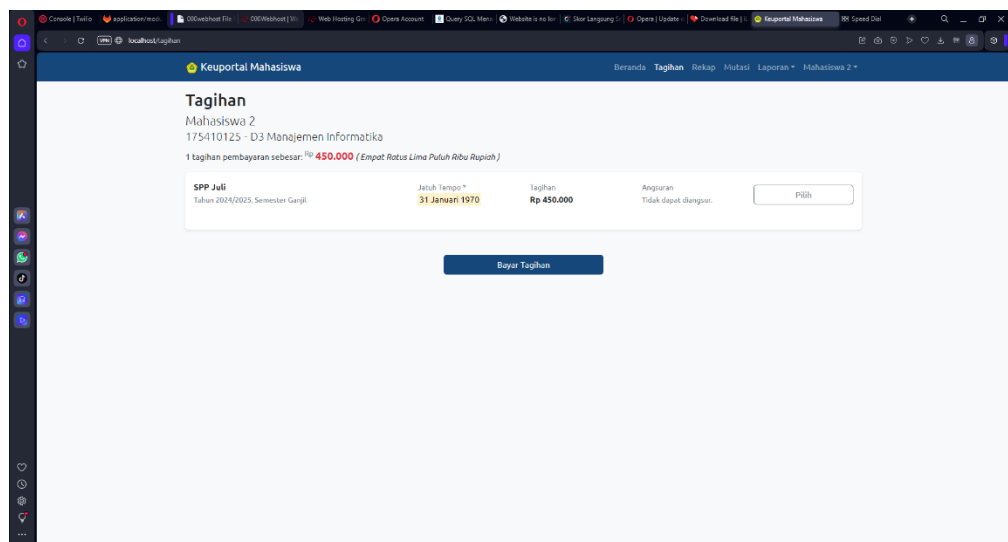


- Setelah memasukkan akan muncul beranda seperti gambar dibawah.
- Pada beranda mahasiswa menampilkan tagihan, recap, mutasi, dan laporan

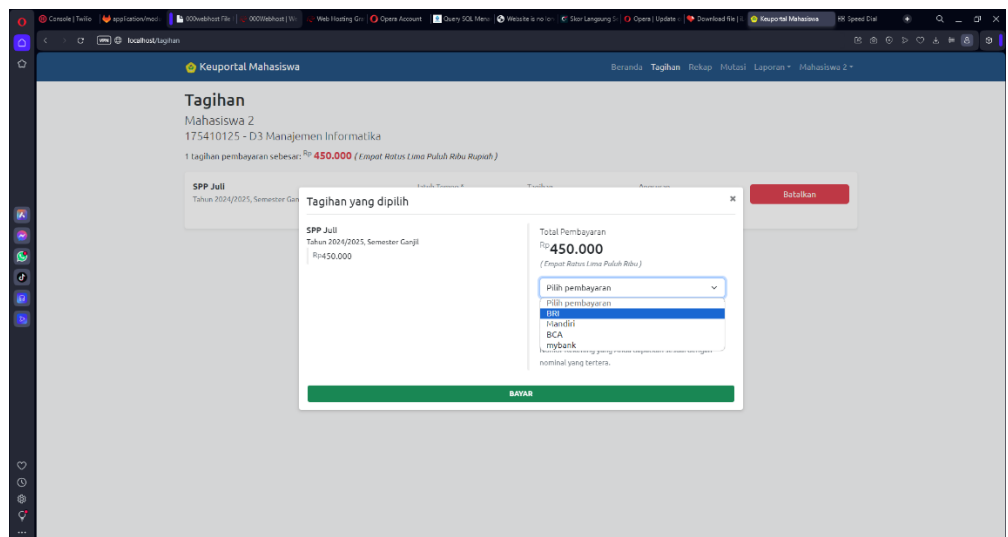


13. Proses pembayaran tagihan mahasiswa

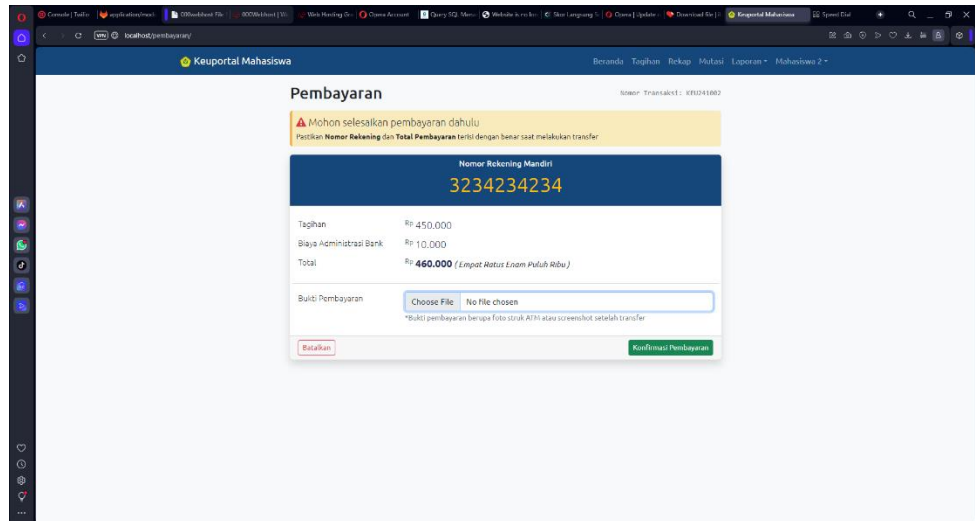
- Pada gambar menampilkan tagihan mahasiswa yang harus dibayarkan.



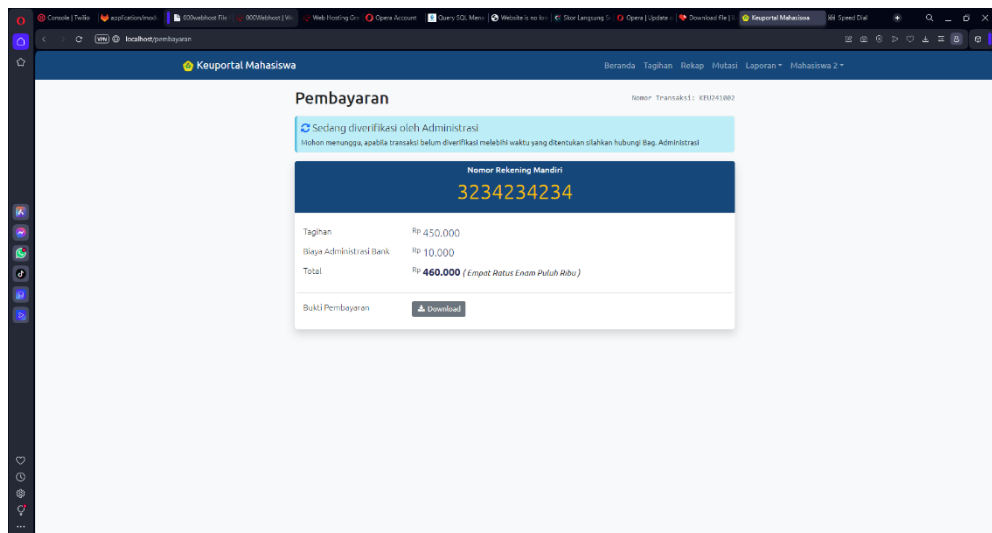
- Kemudian klik pilih yang akan dibayarkan lalu bayar tagihan.
- Maka akan muncul gambar seperti dibawah.



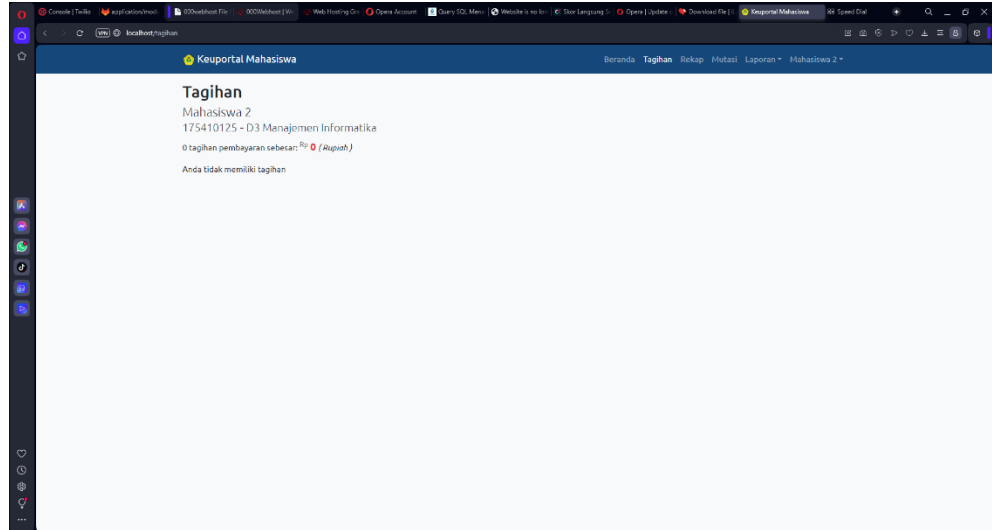
- Pilih jenis bank.
- Kemudian klik bayar.
- Maka akan muncul gambar seperti dibawah.



- Masukkan bukti pembayaran .
- Lalu klik konfirmasi pembayaran.
- maka akan muncul gambar seperti dibawah.



- menunggu verifikasi dari admin
- setelah diverifikasi maka akan menampilkan gambar seperti dibawah.



14. Proses rekap.

- Pada gambar dibawah menampilkan seluruh rekap pembayaran mahasiswa.

The screenshot shows a web browser window with the URL 'localhost:8080'. The page title is 'Keuportal Mahasiswa'. The main content area is titled 'Rekap' and shows the following information:
Mahasiswa 2
175410125 - D3 Manajemen Informatika
* Data hingga tanggal: 21 Mar 2024

No	Jenis Biaya	Besaran Tagihan	Status
1	SPP Juli Tahun 2023/2024, Semester Ganjil	Rp 500.000	✓ Lunas 18 Jan 2024
2	SPP Maret Tahun 2023/2024, Semester Genap	Rp 450.000	✓ Lunas 18 Jan 2024
3	SPP Februari Tahun 2023/2023, Semester Genap	Rp 450.000	✓ Lunas 21 Jan 2023
4	SPP Januari Tahun 2023/2023, Semester Genap	Rp 450.000	✓ Lunas 21 Jan 2023
5	SPP Desember Tahun 2023/2023, Semester Ganjil	Rp 450.000	✓ Lunas 21 Jan 2023
6	SPP November Tahun 2023/2023, Semester Ganjil	Rp 450.000	✓ Lunas 21 Jan 2023
7	SPP Oktober Tahun 2023/2023, Semester Ganjil	Rp 450.000	✓ Lunas 21 Jan 2023
8	SPP September Tahun 2023/2023, Semester Ganjil	Rp 450.000	✓ Lunas 21 Jan 2023
9	SPP Agustus Tahun 2023/2023, Semester Ganjil	Rp 450.000	✓ Lunas 21 Jan 2023

15. Proses Mutasi

- Pada proses mutasi menampilkan seluruh riwayat transaksi pembayaran mahasiswa .

Mutasi
Riwayat transaksi pembayaran Anda
*Data hingga tanggal: 21 Mar 2024

No	Rekening Pembayaran	Besaran Tagihan	Status
1	3234234234 Nomor Transaksi: KEU241002	Rp 450.000	✓ Berhasil 21 Mar 2024 15:39:53
2	0025075659 Nomor Transaksi: KEU24901	Rp 1.400.000	✓ Berhasil 18 Jan 2024 15:39:02
3	00176175952 Nomor Transaksi: KEU231102	Rp 2.700.000	✓ Berhasil 21 Jan 2023 23:19:28
4	00176175952 Nomor Transaksi: KEU231101	Rp 2.700.000	✗ Gagal 21 Jan 2023 23:01:55
5	0025075659 Nomor Transaksi: KEU23901	Rp 900.000	✓ Berhasil 21 Jan 2023 01:06:19

Menampilkan 1 - 5 dari 5 data

Previous 1 Next

- Klik tombol detail untuk menampilkan kode pembayaran.
- Akan muncul gambar seperti dibawah.

Mutasi
Riwayat transaksi pembayaran Anda
*Data hingga tanggal: 21 Mar 2024

No	Rekening Pembayaran	Besaran Tagihan	Status
1	3234234234 Nomor Transaksi: KEU241002	Rp 450.000	✓ Berhasil 21 Mar 2024 15:39:53
2	0025075659 Nomor Transaksi: KEU24901	Rp 1.400.000	✓ Berhasil
3	00176175952 Nomor Transaksi: KEU231102		Detail
4	00176175952 Nomor Transaksi: KEU231101		Detail
5	0025075659 Nomor Transaksi: KEU23901		Detail

Menampilkan 1 - 5 dari 5 data

Previous 1 Next

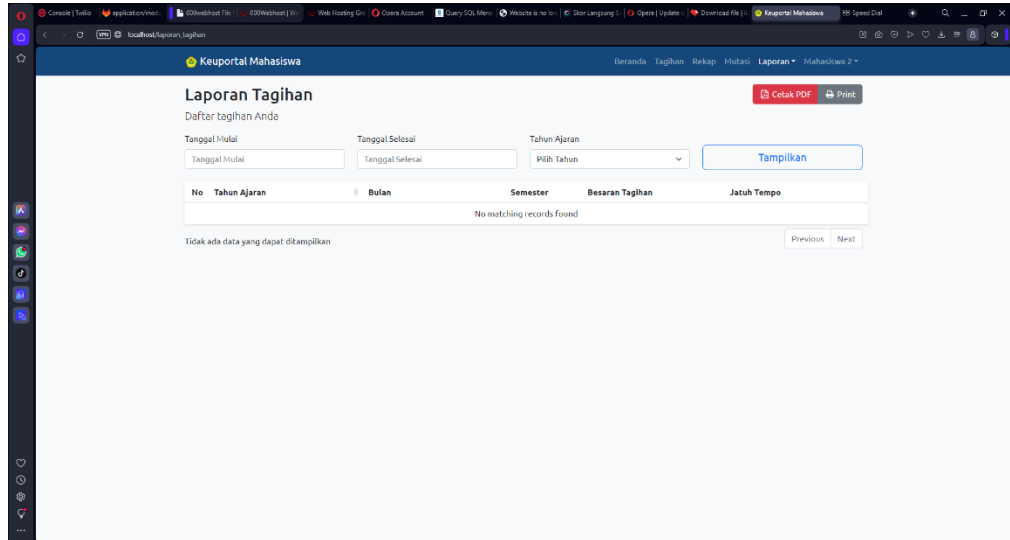
Kode Pembayaran: KEU241002

No	Tagihan	Nominal
1	Tahun 2024/2025, Periode Juli	Rp 450.000
Total Tagihan		Rp 450.000

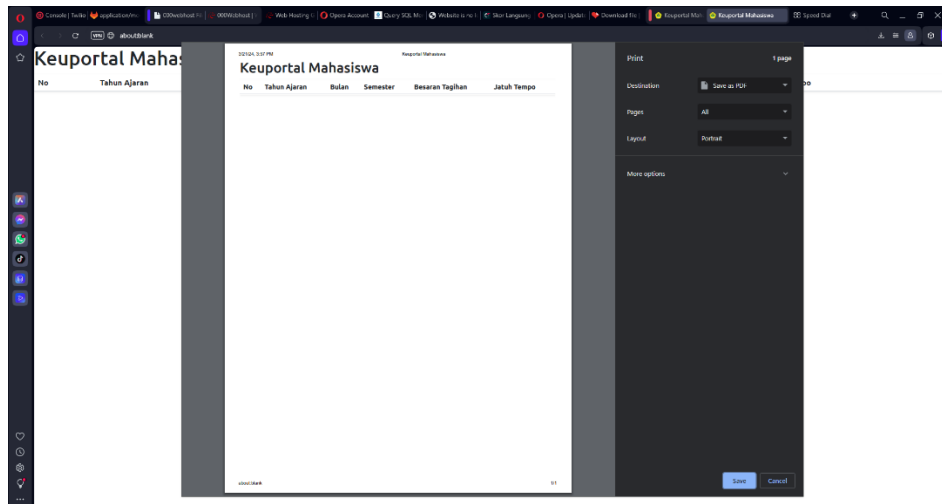
TUTUP

16. Proses laporan tagihan dan laporan pembayaran.

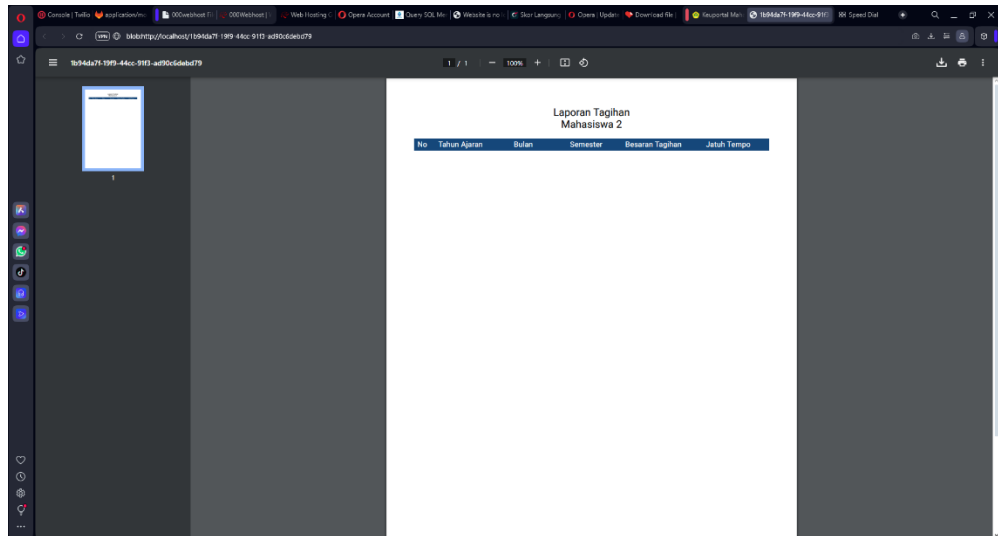
- Pada laporan pembayaran akan muncul sebagai berikut.



- Klik print pada pojok kanan.
- Maka akan muncul sebagai berikut.



- Apabila mengklik tombol cetak pdf akan menampilkan gambar sebagai berikut..



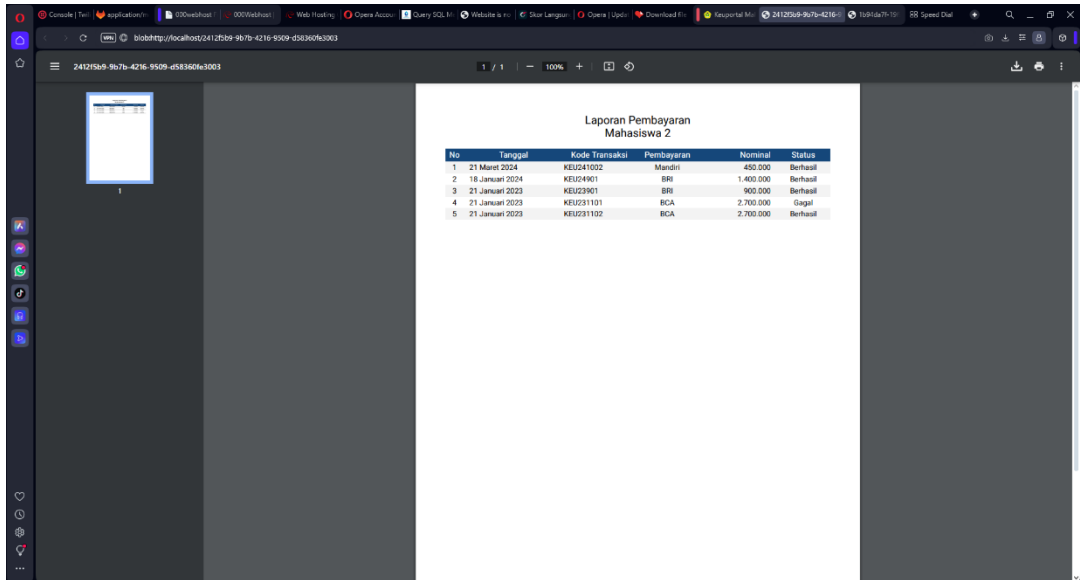
- Pada laporan pembayaran menampilkan seluruh data pembayaran mahasiswa yang berhasil diverifikasi maupun yang gagal.
- Laporan pembayaran pada gambar dibawah.

The screenshot shows a web application interface for a student portal. The main heading is "Laporan Pembayaran" (Payment Report). Below the heading, there are filters for "Tanggal Mulai" (Start Date), "Tanggal Selesai" (End Date), and "Status" (Status). A "Tampilkan" (Show) button is present. The main content is a table with the following data:

No	Tanggal	Kode Transaksi	Pembayaran	Nominal	Status
1	21 Maret 2024	KEU241002	Mandiri	450.000	Berhasil
2	18 Januari 2024	KEU24901	BBI	1.400.000	Berhasil
3	21 Januari 2023	KEU23901	BBI	900.000	Berhasil
4	21 Januari 2023	KEU231101	BCA	2.700.000	Gagal
5	21 Januari 2023	KEU231102	BCA	2.700.000	Berhasil

At the bottom of the table, it says "Menampilkan 1 - 5 dari 5 data" (Showing 1 - 5 of 5 data) and includes "Previous" and "Next" navigation buttons.

- Kemudian klik tombol cetak pdf seperti gambar dibawah



- Tampilan laporan pembayarn pada cetak print pada gambar dibawah.

