

PROYEK AKHIR
SISTEM INFORMASI PENJUALAN DAN PEMBELIAN TUNAI
PADA PETERNAKAN BEBEK PETELUR IBU MARSINI



SUSILOWATI

NIM : 203210027

PROGRAM STUDI SISTEM INFORMASI AKUNTANSI

PROGRAM DIPLOMA TIGA

FAKULTAS TEKNOLOGI INFORMASI

UNIVERSITAS TEKNOLOGI DIGITAL INDONESIA

YOGYAKARTA

2023

acc v/ diuri
18/7 2023
AL AGUS S.

PROYEK AKHIR
SISTEM INFORMASI PENJUALAN DAN PEMBELIAN TUNAI
PADA PETERNAKAN BEBEK PETELUR IBU MARSINI



SUSILOWATI

NIM : 203210027

PROGRAM STUDI SISTEM INFORMASI AKUNTANSI

PROGRAM DIPLOMA TIGA

FAKULTAS TEKNOLOGI INFORMASI

UNIVERSITAS TEKNOLOGI DIGITAL INDONESIA

YOGYAKARTA

2023

PROYEK AKHIR
SISTEM INFORMASI PENJUALAN DAN PEMBELIAN TUNAI
PADA PETERNAKAN BEBEK PETELUR IBU MARSINI

Diajukan sebagai salah satu syarat untuk menyelesaikan studi



Disusun Oleh
SUSILOWATI
NIM : 203210027

PROGRAM STUDI SISTEM INFORMASI AKUNTANSI
PROGRAM DIPLOMA TIGA
FAKULTAS TEKNOLOGI INFORMASI
UNIVERSITAS TEKNOLOGI DIGITAL INDONESIA
YOGYAKARTA
2023

HALAMAN PERSETUJUAN
PROYEK AKHIR

Judul : **Sistem Informasi Penjualan dan Pembelian Tunai**
pada Peternakan Bebek Petelur Ibu Marsini

Nama : **Susilowati**

NIM : **203210027**

Program Studi : **Sistem Informasi Akuntansi**

Program : **Diploma Tiga**

Semester : **Genap**

Tahun Akademik : **2022/2023**

Telah diperiksa dan disetujui untuk diujukan di hadapan Dewan Penguji
Proyek Akhir

Yogyakarta, 18 Juli 2023

Dosen Pembimbing

Al. Agus Subagyo, S.E., M.Si.


NIDN : 0501097501

HALAMAN PENGESAHAN
PROYEK AKHIR
SISTEM INFORMASI PENJUALAN DAN PEMBELIAN TUNAI
PADA PETERNAKAN BEBEK PETELUR IBU MARSINI

Telah dipertahankan di depan Dewan Penguji Tugas Akhir dan dinyatakan
diterima untuk memenuhi sebagian persyaratan guna memperoleh

Gelar Ahli Madya Komputer
Program Studi Sistem Informasi Akuntansi
Fakultas Teknologi Informasi
Universitas Teknologi Digital Indonesia
Yogyakarta

Yogyakarta, 01 Agustus 2023

| Dewan Penguji | | NIDN | Tandatangan |
|----------------------------------|----------------|------------|---|
| 1. Heru Agus Triyanto, S.E.,M.M. | (Ketua) | 0505086801 |  |
| 2. Sur Yanti, S.E.,M.Si. | (Sekretaris) | 0510067601 | |
| 3. Al. Agus Subagyo, S.E., M.Si. | (Anggota) | 0501097501 | |

Mengetahui
Ketua Program Studi Sistem Informasi Akuntansi



Endang Wahyuningsih, S.Kom., M.Cs.

NIDN : 0525027601

PERNYATAAN KEASLIAN PROYEK AKHIR

Dengan ini saya menyatakan bahwa naskah Proyek Akhir ini belum pernah diajukan untuk memperoleh gelar Ahli Madya Komputer di suatu Perguruan Tinggi, dan sepanjang pengetahuan saya tidak terdapat karya atau pendapat yang pernah ditulis atau di terbitkan oleh orang lain, kecuali yang secara sah diacu dalam naskah ini dan disebutkan dalam daftar pustaka.

Yogyakarta, 15 Juli 2023



Susilowati

NIM : 203210027

HALAMAN PERSEMBAHAN

Puji syukur kehadirat Allah SWT atas segala nikmat dan karunia-Nya sehingga saya dapat menyelesaikan proyek akhir ini. Dengan tulus dan penuh rasa syukur, proyek akhir ini penulis persembahkan kepada :

1. Kedua orang tua tercinta Alm. Bapak Hari Budiyanto dan Ibu Marsini, yang senantiasa mendoakan serta perhatian, kasih sayang, pengorbanan baik moril maupun materil, berkat doa dan dukungan kalianlah semua berjalan dengan lancar.
2. Adik saya Abdul Reza Kulana yang telah memberikan doa, dukungan serta motivasinya selama ini.
3. Ibu Endang Wahyuningsih, S.Kom., M.Cs., selaku Ketua Program Studi Sistem Informasi Akuntansi.
4. Bapak Aloysius Agus Subagyo, S.E., M.Si., selaku dosen pembimbing proyek akhir yang telah membimbing, memberikan arahan serta masukan kepada penulis selama menyelesaikan proyek akhir ini.
5. Seluruh sahabat, teman-teman dan semua pihak yang telah membantu dan mendukung penulis dalam penyelesaian proyek akhir ini yang tidak dapat disebutkan satu per satu.

MOTTO

“Apapun yang menjadi takdirmu, akan mencari jalannya menemukanmu.”

– Ali bin Abi Thalib

"Kamu seharusnya tidak menyerah terhadap apapun yang terjadi padamu. Maksudku, kamu seharusnya menggunakan apapun yang terjadi padamu sebagai alat untuk naik, bukan turun."

- Bob Marley

"Saya bisa menerima kegagalan, tapi saya tidak bisa menerima segala hal yang tak pernah diusahakan."

- Michael Jordan

"Perjalanan seribu mil dimulai dengan satu langkah."

- Lao Tzu

" Tetaplah melangkah maju meskipun hanya sejengkal tangan untuk meraih tujuan yang besar. "

- Penulis

KATA PENGANTAR

Puji syukur kehadirat Allah SWT atas rahmat dan hidayah-Nya sehingga penulis menyelesaikan tugas akhir ini yang berjudul “Sistem Informasi Penjualan dan Pembelian Tunai pada Peternakan Bebek Petelur Ibu Marsini”. Walaupun jauh dari kata sempurna namun penulis bangga telah mencapai titik ini, yang akhirnya tugas akhir ini dapat diselesaikan diwaktu yang tepat.


Pada kesempatan ini, penulis mengucapkan terima kasih kepada pihak-pihak yang terkait dimana telah memberi dukungan moral serta bimbingannya kepada penulis. Ucapan terima kasih ini penulis tujukan kepada :

1. Tuhan Yang Maha Esa atas segala rahmat-nya sehingga dapat menyelesaikan laporan Tugas Akhir ini dengan baik.
2. Bapak Ir. Totok Suprowoto, M.M.,M.t., selaku Rektor Universitas Teknologi Digital Indonesia.
3. Endang Wahyuningsih, S.Kom., M.Cs., selaku Kepala Program studi Sistem Informasi Akuntansi.
4. Bapak Aloysius Agus Subagyo, S.E., M.Si., selaku dosen pembimbing. Terimakasih banyak sudah memberikan bimbingan dan ilmunya.
5. Kedua orang tua saya Alm. Bapak Hari Budiyanto dan Ibu Marsini, serta adik saya Abdul Reza Kulana yang selalu memberikan doa, dukungan, dan motivasi selama ini.

6. Seluruh teman-teman dan semua pihak yang telah membantu dan mendukung penulis dalam penyelesaian proyek akhir ini yang tidak dapat disebutkan satu per satu.

Susunan proyek akhir ini telah dibuat semaksimalnya. Penulis menyadari bahwa proyek akhir ini masih jauh dari kata sempurna. Oleh karena itu, penulis berharap atas kritik dan saran yang bersifat membangun dari pembaca. Semoga proyek akhir ini dapat memberikan manfaat bagi penulis serta pembaca.

Yogyakarta, 15 Juli 2023



Penulis

DAFTAR ISI

| | |
|--|--------------|
| HALAMAN JUDUL | i |
| HALAMAN PERSETUJUAN | ii |
| HALAMAN PENGESAHAN..... | iii |
| PERNYATAAN KEASLIAN PROYEK AKHIR | iv |
| HALAMAN PERSEMBAHAN | v |
| HALAMAN MOTTO | vi |
| KATA PENGANTAR..... | vii |
| DAFTAR ISI..... | ix |
| DAFTAR GAMBAR..... | xiv |
| DAFTAR TABEL | xvii |
| DAFTAR LISTING | xviii |
| INTISARI | xx |
| ABSTRACT | xxi |
| BAB I PENDAHULUAN..... | 1 |
| 1.1 Latar Belakang | 1 |
| 1.2 Tujuan..... | 2 |
| 1.3 Rumusan Masalah | 2 |
| 1.4 Batasan Masalah..... | 2 |
| BAB II DASAR TEORI DAN TINJAUAN PUSTAKA | 4 |
| 2.1 Dasar Teori | 4 |
| 2.1.1 PHP (Hypertext Preprocessor) | 4 |
| 2.1.2 MySQL..... | 4 |
| 2.1.3 Sistem Informasi Akuntansi..... | 4 |
| 2.1.4 Sistem Penjualan dan Pembelian Tunai | 5 |
| 2.1.6 Laporan Keuangan | 6 |
| 2.2 Tinjauan Pustaka | 10 |
| BAB III ANALISIS DAN RANCANGAN SISTEM..... | 15 |
| 3.1 Deskripsi Sistem..... | 15 |
| 3.2 Analisis Kebutuhan Sistem | 15 |

| | | |
|--------|--|----|
| 3.3 | Sistem Pendukung | 16 |
| 3.3.1 | Sistem Perangkat Keras (<i>Hardware</i>) | 17 |
| 3.3.2 | Sistem Perangkat Lunak (<i>Software</i>)..... | 17 |
| 3.3.3 | Pengguna (User)..... | 17 |
| 3.4 | Rancangan Data Flow Diagram (DFD)..... | 19 |
| 3.6.1 | Data Flow Diagram (DFD) Level 0 | 19 |
| 3.6.2 | Data Flow Diagram (DFD Level 1) | 20 |
| 3.5 | Perancangan Basis Data | 21 |
| 3.5.1 | Tabel User | 21 |
| 3.5.2 | Tabel Telur | 21 |
| 3.5.3 | Tabel Pakan..... | 22 |
| 3.5.4 | Tabel Supplier | 22 |
| 3.5.5 | Tabel Customer | 22 |
| 3.5.6 | Tabel Penjualan..... | 23 |
| 3.5.7 | Tabel Detail Penjualan | 23 |
| 3.5.8 | Tabel Pembelian..... | 24 |
| 3.5.9 | Tabel Detail Pembelian | 24 |
| 3.5.10 | Tabel Biaya | 25 |
| 3.5.11 | Tabel Saldo Awal..... | 25 |
| 3.5.12 | Tabel Rekening | 25 |
| 3.6 | Relasi Antar Tabel..... | 26 |
| 3.7 | Perancangan Masukan (Input)..... | 27 |
| 3.7.1 | Rancangan Form Masukan Data Login..... | 28 |
| 3.7.2 | Rancangan Form Masukan Data Penjualan | 28 |
| 3.7.3 | Rancangan Form Masukan Data Pembelian | 29 |
| 3.7.4 | Rancangan Form Masukan Data Biaya..... | 29 |
| 3.7.5 | Rancangan Form Masukan Data Saldo Awal | 30 |
| 3.7.6 | Rancangan Form Masukan Data Supplier..... | 30 |
| 3.7.7 | Rancangan Form Masukan Data Customer..... | 31 |
| 3.7.8 | Rancangan Form Masukan Data Pakan | 31 |
| 3.7.9 | Rancangan Form Masukan Data Telur | 32 |
| 3.7.10 | Rancangan Form Masukan Data User..... | 32 |

| | | |
|---------------|--|-----------|
| 3.7.11 | Rancangan Form Masukan Data Rekening..... | 33 |
| 3.8 | Perancangan Keluaran (Output) | 34 |
| 3.8.1 | Rancangan Output Daftar Penjualan..... | 34 |
| 3.8.2 | Rancangan Output Daftar Pembelian..... | 34 |
| 3.8.3 | Rancangan Output Daftar Biaya | 35 |
| 3.8.4 | Rancangan Output Daftar Saldo Awal..... | 35 |
| 3.8.5 | Rancangan Output Daftar Supplier | 36 |
| 3.8.6 | Rancangan Output Daftar Customer | 36 |
| 3.8.7 | Rancangan Output Daftar Pakan..... | 37 |
| 3.8.8 | Rancangan Output Daftar User | 37 |
| 3.8.9 | Rancangan Output Daftar Telur | 38 |
| 3.8.10 | Rancangan Output Laporan Penjualan Per Periode | 38 |
| 3.8.11 | Rancangan Output Laporan Pembelian Per Periode | 39 |
| 3.8.12 | Rancangan Output Laporan Penerimaan Kas Per Periode..... | 39 |
| 3.8.13 | Rancangan Output Laporan Pengeluaran Kas Per Periode | 40 |
| 3.8.14 | Rancangan Output Laporan Buku Besar..... | 41 |
| 3.8.15 | Rancangan Output Laporan Laba Rugi Per Periode | 41 |
| 3.8.16 | Rancangan Output Laporan Perubahan Modal Per Periode..... | 41 |
| 3.8.17 | Rancangan Output Laporan Neraca Per Periode..... | 42 |
| 3.8.18 | Rancangan Output Faktur Penjualan..... | 43 |
| 3.8.19 | Rancangan Output Faktur Pembelian..... | 43 |
| 3.8.20 | Rancangan Output Daftar Rekening | 44 |
| BAB IV | IMPLEMENTASI DAN PEMBAHASAN | 45 |
| 4.1 | Program Koneksi Database | 45 |
| 4.2 | Tampilan Halaman Login..... | 45 |
| 4.3 | Tampilan Halaman Dashboard | 47 |
| 4.4 | Tampilan Form Masukan (Input) | 50 |
| 4.4.1 | Tampilan Form Masukan Data Saldo Awal..... | 51 |
| 4.4.2 | Tampilan Form Masukan Data User | 52 |
| 4.4.3 | Tampilan Form Masukan Data Supplier | 54 |
| 4.4.4 | Tampilan Form Masukan Data Customer | 55 |
| 4.4.5 | Tampilan Form Masukan Data Telur | 56 |

| | | |
|---|---|-----------|
| 4.4.6 | Tampilan Form Masukan Data Pakan..... | 58 |
| 4.4.7 | Tampilan Form Masukan Data Penjualan..... | 59 |
| 4.4.8 | Tampilan Form Masukan Data Pembelian..... | 61 |
| 4.4.9 | Tampilan Form Masukan Data Biaya | 64 |
| 4.5 | Tampilan Form Keluaran (Output)..... | 65 |
| 4.5.1 | Tampilan Keluaran Daftar Rekening | 65 |
| 4.5.2 | Tampilan Keluaran Daftar Saldo Awal..... | 66 |
| 4.5.3 | Tampilan Keluaran Daftar Supplier | 67 |
| 4.5.4 | Tampilan Keluaran Daftar Customer | 68 |
| 4.5.5 | Tampilan Keluaran Daftar User | 69 |
| 4.5.6 | Tampilan Keluaran Daftar Pakan..... | 70 |
| 4.5.7 | Tampilan Keluaran Daftar Telur..... | 71 |
| 4.5.8 | Tampilan Keluaran Daftar Penjualan..... | 73 |
| 4.5.9 | Tampilan Keluaran Daftar Pembelian..... | 74 |
| 4.5.10 | Tampilan Keluaran Daftar Biaya | 75 |
| 4.5.11 | Tampilan Keluaran Laporan Penjualan Per Periode | 77 |
| 4.5.12 | Tampilan Keluaran Laporan Pembelian Per Periode | 77 |
| 4.5.13 | Tampilan Keluaran Laporan Penerimaan Kas Per Periode..... | 78 |
| 4.5.14 | Tampilan Keluaran Laporan Pengeluaran Kas Per Periode..... | 79 |
| 4.5.15 | Tampilan Keluaran Laporan Buku Besar Per Periode | 80 |
| 4.5.16 | Tampilan Keluaran Laporan Laba Rugi Per Periode | 82 |
| 4.5.17 | Tampilan Keluaran Laporan Perubahan Modal Per Periode..... | 83 |
| 4.5.18 | Tampilan Keluaran Laporan Perubahan Neraca Per Periode..... | 84 |
| 4.5.19 | Tampilan Keluaran Faktur Penjualan | 85 |
| 4.5.20 | Tampilan Keluaran Faktur Pembelian | 86 |
| BAB V KESIMPULAN DAN SARAN | | 88 |
| 5.1 | Kesimpulan..... | 88 |
| 5.2 | Saran | 88 |
| DAFTAR PUSTAKA | | 90 |
| LAMPIRAN..... | | 91 |

DAFTAR GAMBAR

| | |
|---|----|
| Gambar 3. 1 DFD Level 0..... | 19 |
| Gambar 3. 2 DFD Level 1..... | 20 |
| Gambar 3. 3 Tabel Relasi..... | 26 |
| Gambar 3. 4 Rancangan Form Masukan Data Login..... | 28 |
| Gambar 3. 5 Rancangan Form Masukan Data Penjualan | 28 |
| Gambar 3. 6 Rancangan Form Masukan Data Pembelian | 29 |
| Gambar 3. 7 Rancangan Form Masukan Data Biaya..... | 29 |
| Gambar 3. 8 Rancangan Form Masukan Data Saldo Awal | 30 |
| Gambar 3. 9 Rancangan Form Masukan Data Supplier..... | 30 |
| Gambar 3. 10 Rancangan Form Masukan Data Customer..... | 31 |
| Gambar 3. 11 Rancangan Form Masukan Data Pakan | 31 |
| Gambar 3. 12 Rancangan Form Masukan Data Telur..... | 32 |
| Gambar 3. 13 Rancangan Form Masukan Data Pegawai..... | 33 |
| Gambar 3. 14 Rancangan Form Masukan Data Rekening..... | 33 |
| Gambar 3. 15 Rancangan Output Daftar Penjualan | 34 |
| Gambar 3. 16 Rancangan Output Daftar Pembelian | 35 |
| Gambar 3. 17 Rancangan Output Daftar Biaya | 35 |
| Gambar 3. 18 Rancangan Output Daftar Saldo Awal | 36 |
| Gambar 3. 19 Rancangan Output Daftar Supplier | 36 |
| Gambar 3. 20 Rancangan Output Daftar Customer | 37 |
| Gambar 3. 21 Rancangan Output Daftar Pakan | 37 |
| Gambar 3. 22 Rancangan Output Daftar Pegawai | 38 |
| Gambar 3. 23 Rancangan Output Daftar Telur | 38 |
| Gambar 3. 24 Rancangan Output Laporan Penjualan Per Periode | 39 |
| Gambar 3. 25 Rancangan Output Laporan Pembelian Per Periode | 39 |
| Gambar 3. 26 Rancangan Output Laporan Penerimaan Kas Per Periode | 40 |
| Gambar 3. 27 Rancangan Output Laporan Pengeluaran Kas Per Periode | 40 |
| Gambar 3. 28 Rancangan Output Laporan Buku Besar Per Periode | 41 |
| Gambar 3. 29 Rancangan Output Laporan Laba Rugi Per Periode | 41 |

| | |
|--|----|
| Gambar 3. 30 Rancangan Output Laporan Perubahan Modal Per Periode..... | 42 |
| Gambar 3. 31 Rancangan Output Laporan Neraca Per Periode..... | 42 |
| Gambar 3. 32 Rancangan Output Faktur Penjualan..... | 43 |
| Gambar 3. 33 Rancangan Output Faktur Pembelian..... | 44 |
| Gambar 3. 34 Rancangan Output Daftar Rekening | 44 |
| Gambar 4. 1 Tampilan Halaman Login | 46 |
| Gambar 4. 2 Tampilan Dashboard Admin/Pemilik | 48 |
| Gambar 4. 3 Tampilan Dashboard Pegawai..... | 48 |
| Gambar 4. 4 Tampilan Form Masukan Data Rekening | 50 |
| Gambar 4. 5 Tampilan Form Masukan Data Saldo Awal..... | 52 |
| Gambar 4. 6 Tampilan Form Masukan Data User | 53 |
| Gambar 4. 7 Tampilan Form Masukan Data Supplier | 54 |
| Gambar 4. 8 Tampilan Form Masukan Data Customer | 55 |
| Gambar 4. 9 Tampilan Form Masukan Data Telur | 57 |
| Gambar 4. 10 Tampilan Form Masukan Data Pakan..... | 58 |
| Gambar 4. 11 Tampilan Form Masukan Data Penjualan..... | 59 |
| Gambar 4. 12 Tampilan Form Masukan Data Pembelian..... | 62 |
| Gambar 4. 13 Tampilan Form Masukan Data Biaya | 64 |
| Gambar 4. 14 Tampilan Keluaran Daftar Rekening | 65 |
| Gambar 4. 15 Tampilan Keluaran Daftar Saldo Awal..... | 66 |
| Gambar 4. 16 Tampilan Keluaran Daftar Supplier | 67 |
| Gambar 4. 17 Tampilan Keluaran Daftar Customer | 68 |
| Gambar 4. 18 Tampilan Keluaran Daftar User | 69 |
| Gambar 4. 19 Tampilan Keluaran Daftar Pakan | 70 |
| Gambar 4. 20 Tampilan Keluaran Daftar Telur | 72 |
| Gambar 4. 21 Tampilan Keluaran Daftar Penjualan | 73 |
| Gambar 4. 22 Tampilan Keluaran Daftar Pembelian..... | 74 |
| Gambar 4. 23 Tampilan Keluaran Daftar Biaya | 76 |
| Gambar 4. 24 Tampilan Keluaran Laporan Penjualan Per Periode | 77 |
| Gambar 4. 25 Tampilan Keluaran Laporan Pembelian Per Periode | 78 |
| Gambar 4. 26 Tampilan Keluaran Laporan Penerimaan Kas Per Periode..... | 79 |

| | |
|--|----|
| Gambar 4. 27 Tampilan Keluaran Laporan Pengeluaran Kas Per Periode | 80 |
| Gambar 4. 28 Tampilan Keluaran Laporan Buku Besar Per Periode | 81 |
| Gambar 4. 29 Tampilan Keluaran Laporan Laba Rugi Per Periode | 82 |
| Gambar 4. 30 Tampilan Keluaran Laporan Perubahan Modal Per Periode..... | 83 |
| Gambar 4. 31 Tampilan Keluaran Laporan Neraca Per Periode..... | 84 |
| Gambar 4. 32 Tampilan Keluaran Faktur Penjualan..... | 85 |
| Gambar 4. 33 Tampilan Keluaran Faktur Pembelian..... | 86 |

DAFTAR TABEL

| | |
|---|----|
| Tabel 2. 1 Tabel Perbandingan..... | 11 |
| Tabel 3. 1 Hak Akses User..... | 18 |
| Tabel 3. 2 Tabel User | 21 |
| Tabel 3. 3 Tabel Telur..... | 21 |
| Tabel 3. 4 Tabel Pakan..... | 22 |
| Tabel 3. 5 Tabel Supplier | 22 |
| Tabel 3. 6 Tabel Customer | 22 |
| Tabel 3. 7 Tabel Penjualan..... | 23 |
| Tabel 3. 8 Tabel Detail Penjualan | 23 |
| Tabel 3. 9 Tabel Pembelian..... | 24 |
| Tabel 3. 10 Tabel Detail Pembelian..... | 24 |
| Tabel 3. 11 Tabel Biaya | 25 |
| Tabel 3. 12 Tabel Saldo Awal..... | 25 |
| Tabel 3. 13 Tabel Rekening | 25 |

DAFTAR LISTING

| | |
|--|----|
| Listing 4. 1 Program Koneksi Database..... | 45 |
| Listing 4. 2 Program Halaman Login..... | 47 |
| Listing 4. 3 Dashboard Admin/Pemilik | 49 |
| Listing 4. 4 Dashboard Pegawai..... | 50 |
| Listing 4. 5 Program Masukan Data Rekening | 51 |
| Listing 4. 6 Program Form Masukan Data Saldo Awal | 52 |
| Listing 4. 7 Program Masukan Data User..... | 54 |
| Listing 4. 8 Program Form Masukan Data Supplier | 55 |
| Listing 4. 9 Program Masukan Form Data Customer | 56 |
| Listing 4. 10 Tampilan Form Masukan Data Telur..... | 57 |
| Listing 4. 11 Program Form Masukan Data Pakan | 59 |
| Listing 4. 12 Program Form Masukan Data Penjualan | 61 |
| Listing 4. 13 Program Form Masukan Data Pembelian..... | 63 |
| Listing 4. 14 Program Form Masukan Data Biaya | 64 |
| Listing 4. 15 Program Keluaran Daftar Rekening | 66 |
| Listing 4. 16 Program Keluaran Daftar Saldo Awal | 67 |
| Listing 4. 17 Program Keluaran Daftar Supplier | 68 |
| Listing 4. 18 Program Keluaran Daftar Customer | 69 |
| Listing 4. 19 Program Keluaran Daftar User | 70 |
| Listing 4. 20 Program Keluaran Daftar Pakan | 71 |
| Listing 4. 21 Program Keluaran Daftar Telur | 73 |
| Listing 4. 22 Program Keluaran Daftar Penjualan | 74 |
| Listing 4. 23 Program Keluaran Daftar Pembelian | 75 |
| Listing 4. 24 Program Keluaran Daftar Biaya | 76 |
| Listing 4. 25 Program Keluaran Laporan Penjualan Per Periode | 77 |
| Listing 4. 26 Program Keluaran Laporan Pembelian Per Periode | 78 |
| Listing 4. 27 Program Keluaran Laporan Penerimaan Kas Per Periode | 79 |
| Listing 4. 28 Program Keluaran Laporan Pengeluaran Kas Per Periode | 80 |
| Listing 4. 29 Program Keluaran Laporan Buku Besar Per Periode | 81 |

| | |
|---|----|
| Listing 4. 30 Program Keluaran Laporan Laba Rugi Per Periode | 82 |
| Listing 4. 31 Program Keluaran Laporan Perubahan Modal Per Periode..... | 83 |
| Listing 4. 32 Program Keluaran Laporan Neraca Per Periode..... | 85 |
| Listing 4. 33 Program Keluaran Faktur Penjualan..... | 86 |
| Listing 4. 34 Program Keluaran Faktur Pembelian..... | 87 |

INTISARI

Penjualan dan pembelian tunai adalah proses jual beli di mana pembayaran dilakukan secara langsung pada saat transaksi terjadi. Artinya, pelanggan atau perusahaan membayar langsung dengan uang tunai, kartu kredit, dan metode pembayaran lainnya pada saat barang diberikan atau dibeli. Penjualan dan pembelian tunai dapat berpengaruh terhadap arus kas, likuiditas, efisiensi operasional, dan persediaan dalam sebuah perusahaan. Oleh karena itu, suatu usaha membutuhkan sebuah sistem informasi akuntansi untuk mencatat transaksi penjualan dan pembelian tunai agar lebih efektif dan akuntabel.

Pencatatan penjualan dan pembelian tunai pada Peternakan Bebek Petelur Ibu Marsini masih sering terjadi kesalahan terutama pada laporan yang dihasilkan. Biasanya sering terjadi perbedaan antara jumlah pendapatan yang diterima dengan jumlah transaksi yang ada. Hal ini dikarenakan pencatatan tersebut dilakukan secara manual. Berdasarkan permasalahan tersebut diperlukan sebuah sistem informasi penjualan dan pembelian tunai berbasis web untuk mencatat transaksi sehingga lebih optimal dan meminimalisir kesalahan pencatatan serta meningkatkan kinerja perusahaan.

Kata Kunci: Akuntabel, Arus Kas, Likuiditas, Operasional, Penjualan Tunai, Pembelian Tunai, Persediaan, Sistem Informasi Akuntansi.

ABSTRACT

Cash sales and purchases are buying and selling processes where payments are made directly when the transaction occurs. That is, customers or companies pay directly with cash, credit cards and other payment methods when the goods are provided or purchased. Cash sales and purchases can affect cash flow, liquidity, operational efficiency, and inventory within a company. Therefore, a business requires an accounting information system to record cash sales and purchase transactions to make it more effective and accountable.

The recording of cash sales and purchases at Mrs. Marsini's Laying Duck Farm still often has errors, especially in the reports it generates. Usually there is often a difference between the amount of income received and the number of transactions that exist. This is because the recording is done manually. Based on these problems, a web-based cash sales and purchase information system is needed to record transactions so that they are more optimal and minimize recording errors and improve company performance.

Keywords: Accountable, Cash Flow, Liquidity, Operations, Cash Sales, Cash Purchases, Stores, Accounting Information Systems.