


CARA MENJALANKAN PROGRAM

1. Instalasi XAMPP

- ❖ Unduh XAMPP dari situs resmi: <https://www.apachefriends.org/index.html>.
- ❖ Jalankan installer XAMPP yang telah diunduh.



- ❖ Lanjutkan dengan mengikuti panduan instalasi. Setelah instalasi selesai, pastikan Anda memulai Apache dan MySQL dari panel kontrol XAMPP.

2. Langkah 2: Membuat Database

- Buka browser dan akses phpMy Admin dengan mengetikkan `http://localhost/phpmyadmin` di alamat URL.
- Buat database baru untuk program Pemesanan Karaoke Online, misalnya `karaoke_db`.

3. Langkah 3: Menyiapkan File Program

- a. Buat folder untuk proyek Anda di direktori htdocs XAMPP. Misalnya, buat folder bernama pemesanan-karaoke.
- b. Copy source code pada CD dan Letakkan file-file program Anda (PHP, HTML, CSS, JavaScript, dll.) dalam folder tersebut.
- c. Pastikan file konfigurasi database Anda (.env) memiliki pengaturan yang benar untuk menghubungkan ke database yang telah Anda buat.
- d. Jalankan Composer Update
- e. Jalankan Migration dan Seeder

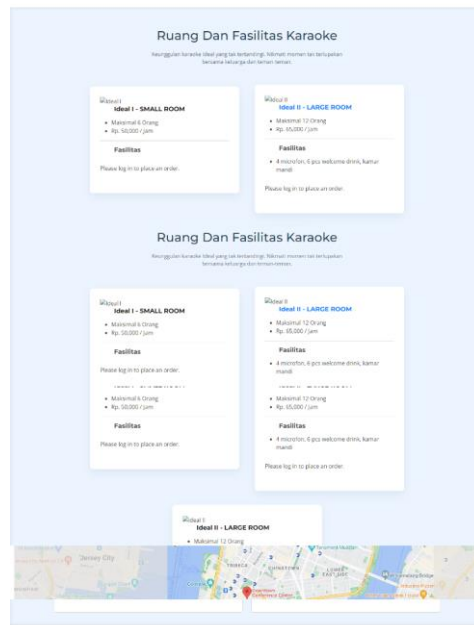
4. Langkah 5: Uji Program

- a. Buka browser dan akses program Anda dengan alamat <http://localhost/pemesanan-karaoke>.



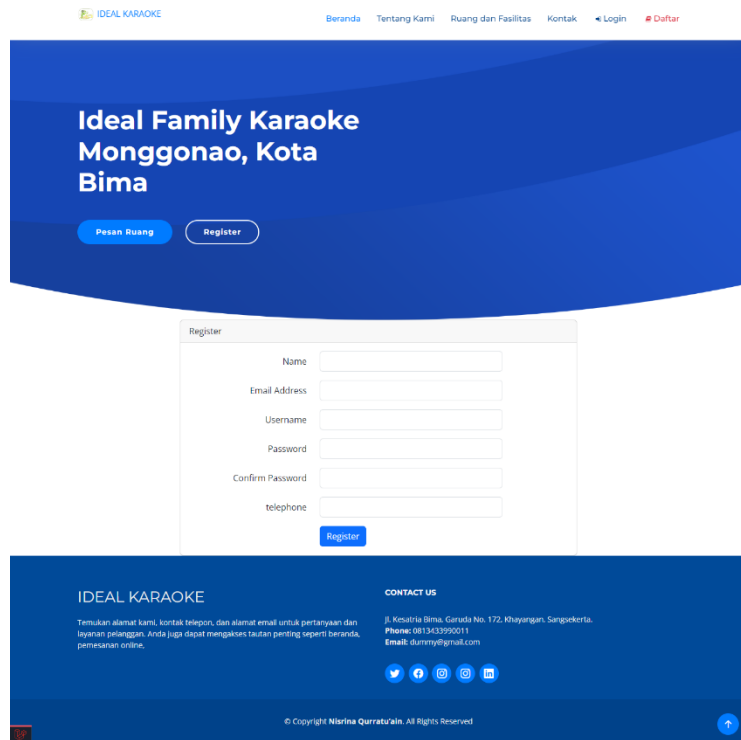
About Us

Pemesanan Online Ideal Karaoke Menghadirkan Rituran Tanpa Batas Sebesar di Ideal Karaoke, tempat hiburan tanpa batas untuk semua pecinta karaoke dari berbagai tempat hiburan Ideal Karaoke Monggonao Kota Bima Karaoke, yang memiliki fasilitas dan peralatan perlengkapan karaoke yang tak terpisahkan dengan kenyamanan dan kemudahan pemesanan secara online. Dengan memusatkan Ideal Ideal Karaoke, kami menghadirkan kemudahan kepada Anda untuk memesan ruang karaoke yang sesuai selera dan dengan harga yang lebih terjangkau. Kami mengoptimalkan layanan Anda berbagai, dan selalu memastikan memaksimalkan pelayanan pemesanan dan layanan Anda berlangsung dengan lancar.

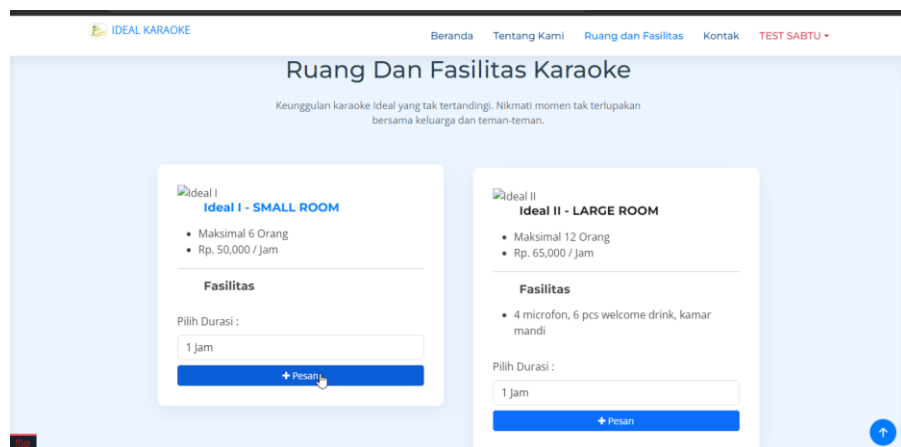


Halaman awal merupakan halaman landing pages dimana, system memiliki navigasi dengan metode scroll down sehingga, untuk melakukan pendaftaran dapat mengakses menu daftar dan login untuk melakukan pemesanan.

- b. Registrasi, di halaman ini anda dapat melakukan pendaftaran sebagai syarat pemesanan ruang karaoke dengan mengisi data diri pada form yang di sediakan.



- c. Pemesanan, setelah melakukan login pengguna dapat melakukan pemesanan dengan memilih katalog ruang dan memilih jam yang ada. Dengan melakukan klik pada data ruang yang di tampilkan sehingga akan masuk kedalam keranjang pembelian.



- d. Chekcout Keranjang, setelah anda memilih ruang yang di kehendaki maka anda dapat melakuka checkout ddengan memilih jam dan tanggal yang ada.

IDEAL KARAOKE

Beranda Tentang Kami Ruang dan Fasilitas Kontak TEST SABTU

Ideal Family Karaoke Monggonao, Kota Bima

Pesan Ruang Register

Informasi Pelanggan

Pelanggan : TEST SABTU

No Telephone : asdfasdf

Cart Items

Name	Harga	Quantity	Duration	Subtotal	Action
Ideal I	50.000 IDR	1	1 Jam	50.000 IDR	
Grand Total				50.000 IDR	

Pilih Tanggal :
dd/mm/yyyy

Pilih Waktu :
--:--

Proceed to Checkout

IDEAL KARAOKE

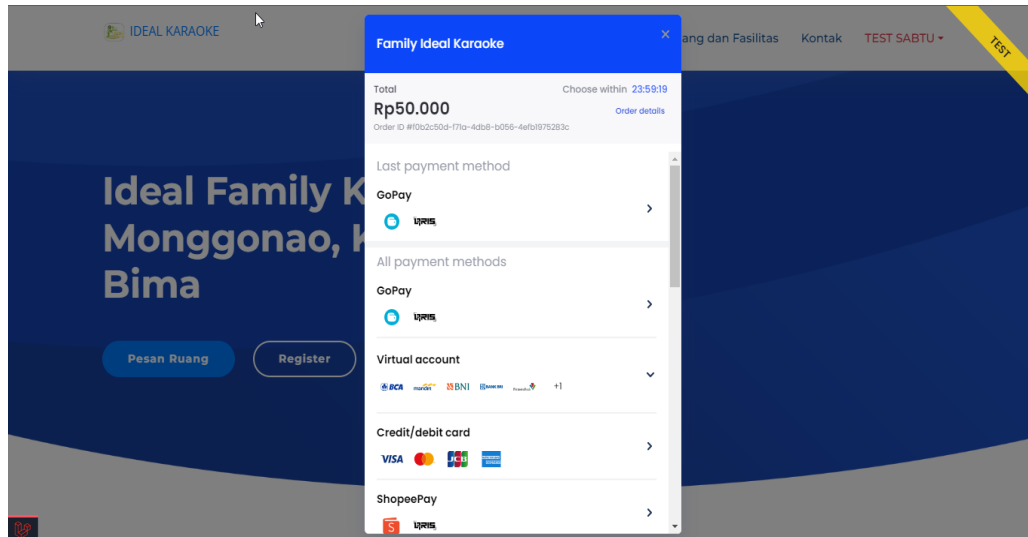
Temukan alamat kami, kontak telepon, dan alamat email untuk pertanyaan dan layanan pelanggan. Anda juga dapat mengakses tautan penting seperti beranda, pemesanan online.

CONTACT US

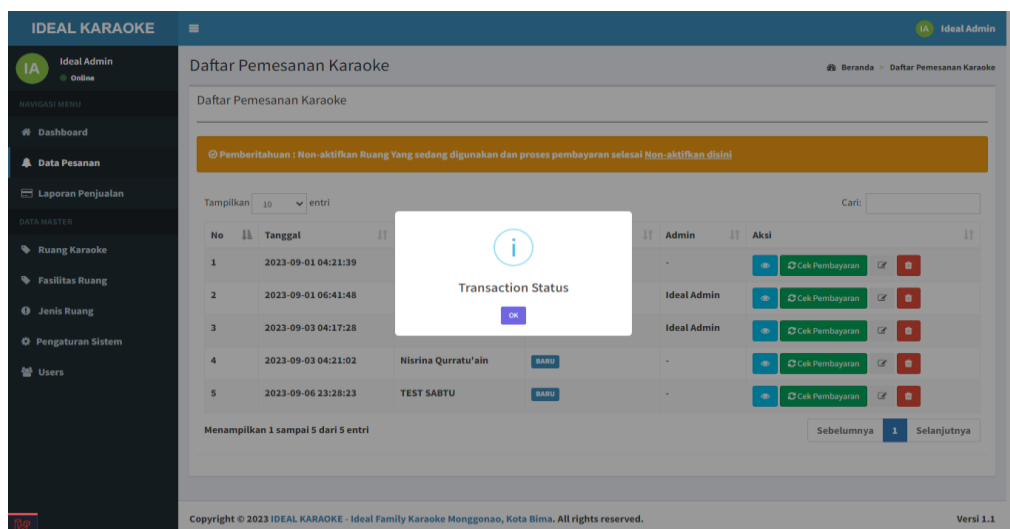
Jl. Kesatria Bima, Garuda No. 172, Khayangan, Sangsekerta.
Phone: 081343990011
Email: dummy@gmail.com

© Copyright Nisrina Qurratu'ain. All Rights Reserved

- e. Pembayaran, dalam view pembayaran anda dapat melakukan klik pembayaran maka system akan menampilkan window midtrans untuk pemilihan pembayaran, pilih salah satu dan lakukan pembayaran sehingga pembayaran dapat di proses system.

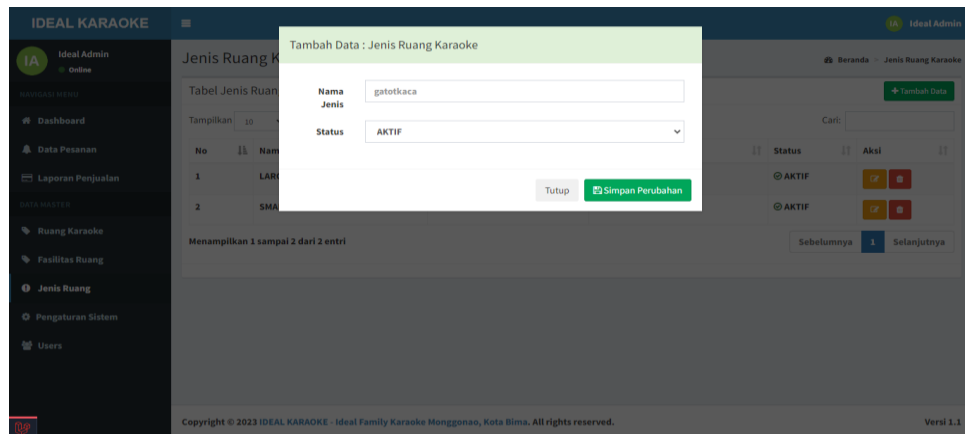


- f. Cek Pembayaran , pada halaman transaksi pemesanan anda dapat melakukan cek pembayaran dari server midtrans dengan menekan tombol “Cek Pembayaran” sehingga system akan melakukan API CALL ke server midtrans untuk mengambil data pembayaran terbaru , setelah data terakhir di validasi sesuai status pembayarannya selaku admin anda dapat melakukan update status pembayaran dan nama sebagai admin akan terekam dalam transaksi tersebut.

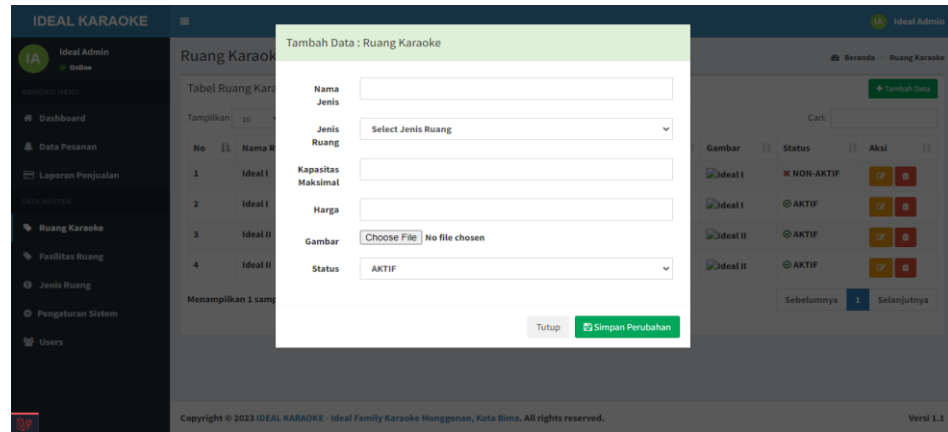


g. Halaman manajemen data dan referensi , yang di dasari dengan fungsi CRUD (Create, Read, Update, Delete) pada aplikasi pemesanan online dengan referensi jenis ruang, ruang, fasilitas ruang, dan pengaturan sistem :

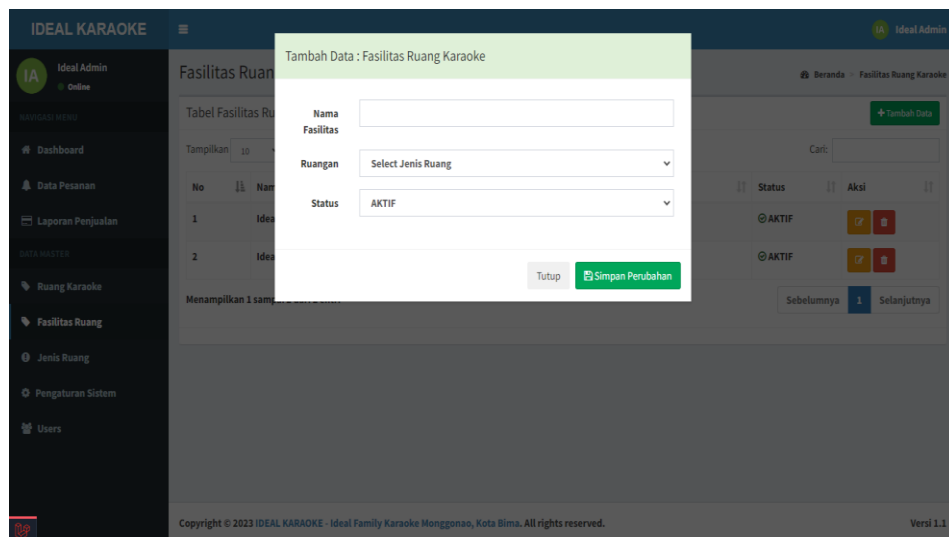
- Jenis Ruang, Jenis ruang merujuk pada kategori atau tipe-tipe ruang yang tersedia dalam bisnis pemesanan, Jenis ruang digunakan untuk mengkategorikan dan menyediakan pilihan kepada pelanggan ketika mereka melakukan pemesanan.



- Ruang, Ruang merujuk pada unit individual yang dapat dipesan oleh pelanggan, Penggunaan: Ruang digunakan untuk melacak ketersediaan dan status pemesanan. Pelanggan memilih ruang yang ingin mereka pesan.



- Fasilitas Ruang, Fasilitas ruang merujuk pada fasilitas atau layanan tambahan yang tersedia di dalam ruang, seperti TV kabel, WiFi, AC, atau peralatan karaoke. Fasilitas ruang digunakan untuk memberikan informasi kepada pelanggan tentang apa yang mereka dapatkan ketika mereka memesan jenis ruang tertentu.



- Pengaturan Sistem Pengaturan sistem mencakup konfigurasi aplikasi, aturan bisnis, dan preferensi yang memengaruhi operasi keseluruhan aplikasi

pemesanan. Pengaturan sistem memungkinkan administrator untuk mengelola operasi bisnis dan mengubah parameter penting.

IDEAL KARAOKE Ideal Admin

IA Ideal Admin Online

Pengaturan Sistem Beranda > Pengaturan Sistem

Pengaturan Dasar

Nama Sistem IDEAL KARAOKE

Nama Perusahaan / Instansi Ideal Family Karaoke Monggona, Kota Bima

Author / Pengguna Nisrina Qurratu'ain

Telephone / Whatsapp 081343399011

E-mail dummy@gmail.com

URL / Domain Website https://idealkaraoke.online/

Alamat Jl. Kesatria Bima, Garuda No. 172, Khayangan, Sangsekerta.

Logo Sistem No file chosen

Background Image No file chosen

Copyright © 2023 IDEAL KARAOKE - Ideal Family Karaoke Monggona, Kota Bima. All rights reserved. Versi 1.1