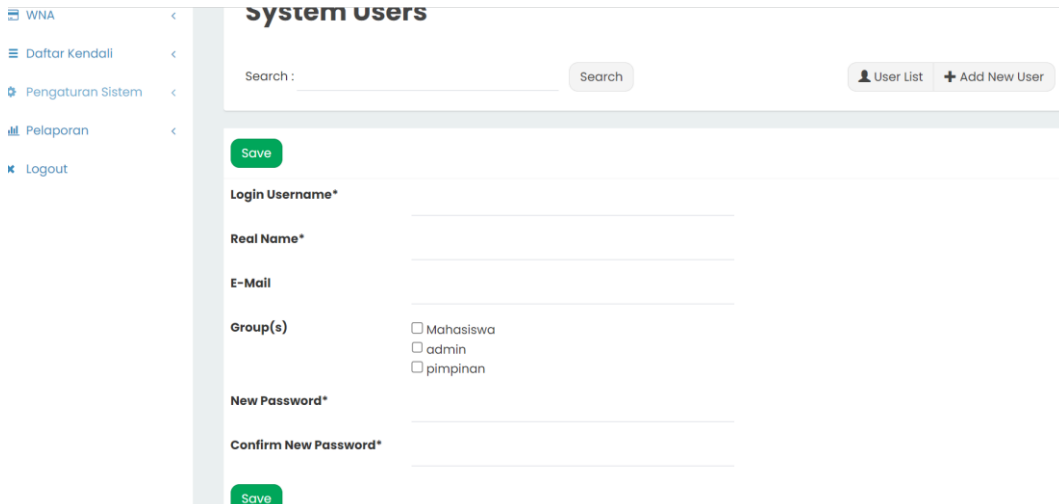


LAMPIRAN

CARA MENJALANKAN SISTEM



WNA <

Daftar Kendali <

Pengaturan Sistem <

Pelaporan <

Logout

System Users

Search :

User List

Login Username*

Real Name*

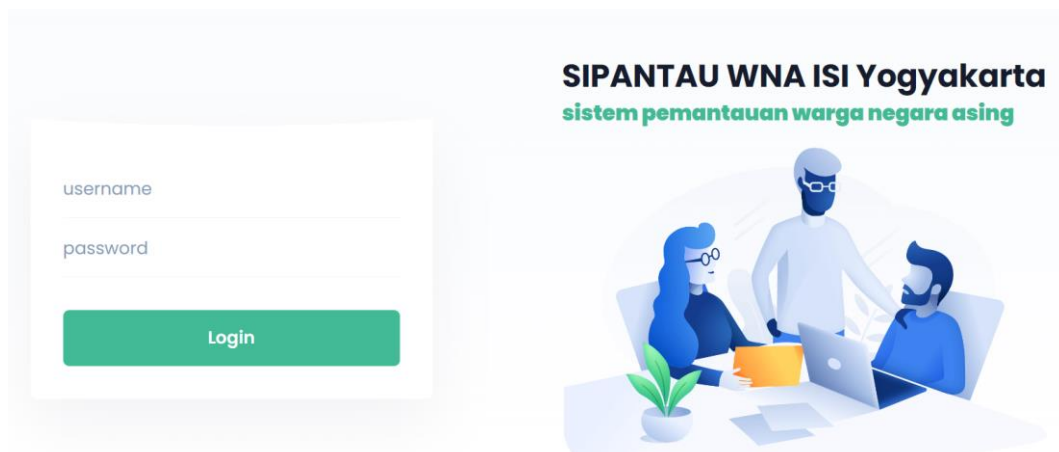
E-Mail

Group(s) Mahasiswa
 admin
 pimpinan

New Password*

Confirm New Password*

Buka halaman website kemudian login sebagai admin, lalu klik menu user group untuk meregistrasi mahasiswa asing




username

password

SIPANTAU WNA ISI Yogyakarta

sistem pemantauan warga negara asing



Buka halaman website, kemudian login sebagai mahasiswa asing dengan username dan password yang sudah diberikan sama admin

You are going to edit user profile : **ahmad**
Last Update 2023-09-01
Leave Password field blank if you don't want to change the password

Update EDIT

Login Username*	195410219
Real Name*	ahmad
E-Mail	ahmad123@gmail.com
New Password*	
Confirm New Password*	

Update EDIT

Masuk ke tampilan halaman utama (Dashbord) , kemudian klik tombol profile lalu ubah password user

Si-PANTAU WNA ahmad

Dashboard
WNA
Logout

WNA

Search : Search Daftar + Tambah

Simpan

DATA PRIBADI

NIM

Nama Lengkap

Terakhir mahasiswa asing masuk ke website diperintahkan untuk mengisi form data mahasiswa asing, data keluarga, dan data imigrasi