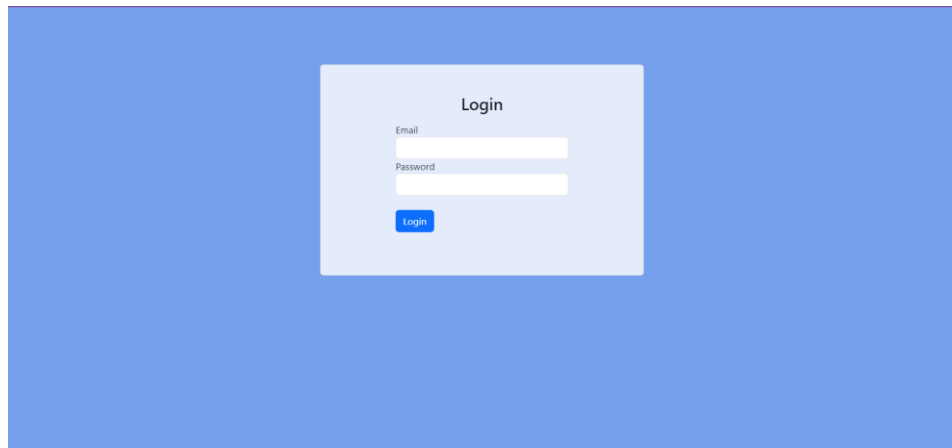


## Cara Menjalankan Program

1. Jalankan browser seperti Google Chrome kemudian ketikkan alamat <http://bem-utdi.aguskhaer.com/login>
2. Jalankan langkah di atas dijalankan dengan benar, user akan masuk kedalam halaman login seperti gambar di bawah:



3. Setelah masuk halaman login silahkan masukkan email dan password pada form yang telah disediakan.
4. Pada halaman admin terdapat management user hanya admin.
5. Isikan Email Address dengan [admin@gamil.com](mailto:admin@gamil.com) dan password dengan "123456"
6. Jika langkah memasukkan email dan password benar maka akan tampil gambar di bawah:

Badan Eksekutif Mahasiswa UTDI

Administrator

Dokumen Surat Keluar	0	Jumlah User	6	Dokumen Dokumen Kerjasama	0
Dokumen Dokumen Lain	1	Dokumen LPJ	0	Dokumen Dokumen Proposal	2

Tabel User:

Show 10 entries

No	Nama	Email	Level
1	Pengurus	pengurus@gmail.com	pengurus
2	Administrtor	admin@gmail.com	admin
3	Desi Setianingsih	desi@gmail.com	pengurus
4	Camellia Alfina Hanif	camelia@gmail.com	pengurus
5	Tarisa d	tarisa@gmail.com	pengurus
6	kismiwati	kismi@gmail.com	admin

Showing 1 to 6 of 6 entries

Previous 1 Next

7. Klik menu kategori dokumen untuk menambah kategori dokumen

Badan Eksekutif Mahasiswa UTDI

Administrator

- Dashboard
- Anggota
- Kategori Dokumen
- Dokumen
- Struktur Kepengurusan
- Jabatan
- Kategori Kegiatan
- Galeri Kegiatan
- Managemen User

Tabel Kategori Dokumen:

Tambah Data

Show 10 entries

Search:

No	Nama	Aksi
1	Surat Kerja	<a href="#">Edit</a> <a href="#">Hapus</a>
2	LPJ	<a href="#">Edit</a> <a href="#">Hapus</a>
3	Surat Keluar	<a href="#">Edit</a> <a href="#">Hapus</a>
4	Proposal	<a href="#">Edit</a> <a href="#">Hapus</a>
5	Dokumen Lain	<a href="#">Edit</a> <a href="#">Hapus</a>
6	Dokumen Kerjasama	<a href="#">Edit</a> <a href="#">Hapus</a>
7	Surat Masuk	<a href="#">Edit</a> <a href="#">Hapus</a>

Showing 1 to 7 of 7 entries

Previous 1 Next

8. Klik menu dokumen untuk menambah dokumen dan mencetak laporan dokumen yang masuk.

Cetak Laporan Data Dokumen

Tanggal Awal: dd/mm/yyyy

Tanggal Akhir: dd/mm/yyyy

Cetak

Tambah Data

Tabel Dokumen:

No	Judul	Kegiatan	Kategori Dokumen	Dokumen	status	User	Keterangan	Aksi
1	PROPOSAL WABINAR BEASISWA Lanjut Studi Di China	WABINAR BEASISWA Lanjut Studi Di China	Proposal	Preview	dipublikasikan	kismiwati	05-07-2023	<a href="#">Edit</a> <a href="#">Hapus</a>
2	Data pengurus BEM	Pembuatan Struktur Kepengurusan	Dokumen Lain	Preview	tidak dipublikasikan	kismiwati	05-07-2023	<a href="#">Edit</a> <a href="#">Hapus</a>
3	Proposal Sponsorisif	Pengabdian Pada Masyarakat	Proposal	Preview	tidak dipublikasikan	kismiwati	05-07-2023	<a href="#">Edit</a> <a href="#">Hapus</a>

Showing 1 to 3 of 3 entries

9. Klik menu jabatan untuk menambah jabatan

Tabel Jabatan:

Tambah Data

No	Nama	Aksi
1	Presiden Mahasiswa	<a href="#">Edit</a> <a href="#">Hapus</a>
2	Wakil Presiden Mahasiswa	<a href="#">Edit</a> <a href="#">Hapus</a>
3	Menteri	<a href="#">Edit</a> <a href="#">Hapus</a>
4	Wakil Menteri	<a href="#">Edit</a> <a href="#">Hapus</a>
5	Anggota	<a href="#">Edit</a> <a href="#">Hapus</a>

Showing 1 to 5 of 5 entries

10. Klik menu struktur kepengurusan untuk menambah struktur/posisi

Tabel Struktur Kepengurusan:

Tambah Data

No	Nama	Aksi
1	Presiden Mahasiswa	<a href="#">Edit</a> <a href="#">Hapus</a>
2	Wakil Presiden Mahasiswa	<a href="#">Edit</a> <a href="#">Hapus</a>
3	Kementerian Keuangan	<a href="#">Edit</a> <a href="#">Hapus</a>
4	Kementerian Luar Negeri	<a href="#">Edit</a> <a href="#">Hapus</a>
5	Kementerian Dalam Negeri	<a href="#">Edit</a> <a href="#">Hapus</a>
6	Kementerian Sosial dan Masyarakat	<a href="#">Edit</a> <a href="#">Hapus</a>
7	Kementerian Komunikasi dan Informasi	<a href="#">Edit</a> <a href="#">Hapus</a>
8	Sekretaris	<a href="#">Edit</a> <a href="#">Hapus</a>

Showing 1 to 8 of 8 entries

## 11. Klik menu anggota untuk menambah data anggota

Badan Eksekutif Mahasiswa UTDI

Administrator admin

Dashboard

Anggota

Kategori Dokumen

Dokumen

Struktur Kepengurusan

Jabatan

Kategori Kegiatan

Galeri Kegiatan

Managemen User

Tabel Anggota:

Tambah Data

Show 10 entries

Search:

No	NIM	Nama	Posisi	Jurusan	Angkatan	Aksi
1	195410102	Muhamad Nurfaldi Hanafi	Presiden Mahasiswa	Informatika	2019	<a href="#">Edit</a> <a href="#">Hapus</a>
2	205610047	Baharudin Belikolly	Wakil Presiden Mahasiswa	Sistem Informasi	2020	<a href="#">Edit</a> <a href="#">Hapus</a>
3	203210018	Rifka	Sekretaris	Sistem Informasi Akuntansi	2020	<a href="#">Edit</a> <a href="#">Hapus</a>
4	203110037	Rahmadani	Kementerian Keuangan	Rekayasa Perangkat Lunak Aplikasi	2020	<a href="#">Edit</a> <a href="#">Hapus</a>
5	205410126	Tarisa Dwi Septia	Kementerian Sosial dan Masyarakat	Informatika	2020	<a href="#">Edit</a> <a href="#">Hapus</a>
6	203110020	Ceesar Maulan Pratama	Kementerian Dalam Negeri	Rekayasa Perangkat Lunak Aplikasi	2020	<a href="#">Edit</a> <a href="#">Hapus</a>
7	205410143	Felisia Maria Waas Mascarenhas	Kementerian Luar Negeri	Informatika	2020	<a href="#">Edit</a> <a href="#">Hapus</a>
8	203110051	Camellia Aifna Hanif	Kementerian Komunikasi dan Informasi	Rekayasa Perangkat Lunak Aplikasi	2020	<a href="#">Edit</a> <a href="#">Hapus</a>
9	205610036	Franciscus Maxmillian Harbelubun	Kementerian Komunikasi dan Informasi	Sistem Informasi	2020	<a href="#">Edit</a> <a href="#">Hapus</a>

Showing 1 to 9 of 9 entries

Previous 1 Next

## 12. Klik menu kategori kegiatan untuk menambah data

Badan Eksekutif Mahasiswa UTDI

Administrator admin

Dashboard

Anggota

Kategori Dokumen

Dokumen

Struktur Kepengurusan

Jabatan

Kategori Kegiatan

Galeri Kegiatan

Managemen User

Tabel Kategori Kegiatan

Tambah Data

Show 10 entries

Search:

No	Kegiatan	Deskripsi	Aksi
1	Forum Belajar BEM	Bergabunglah dalam percakapan. Di forum ini, Anda dapat berbicara dengan siswa lain tentang kursus, sekolah, persyaratan masuk, pengalaman belajar dan pertanyaan lainnya tentang belajar di luar negeri.	<a href="#">Edit</a> <a href="#">Hapus</a>
2	Pelantikan Pengurus Harian BEM	Presiden Mahasiswa Badan Eksekutif Mahasiswa, Muhammad Nur Faldi Hanafi melantik pengurus harian. Pelantikan dilakukan setelah penutupan acara penutupan forum belajar BEM.	<a href="#">Edit</a> <a href="#">Hapus</a>
3	Seminar STALKING	Seminar STALKING diadakan pada 12 November 2022, bertempat di ruang presentasi Universitas Teknologi Digital Indonesia. acara tersebut di isi dengan 2 narasumber dengan tema yang diangkat yaitu tentang kewirausahaan.	<a href="#">Edit</a> <a href="#">Hapus</a>

Showing 1 to 3 of 3 entries

Previous 1 Next

## 13. Klik menu galeri kegiatan untuk menambah data

Badan Eksekutif Mahasiswa UTDI

Administrator admin

Dashboard

Anggota

Kategori Dokumen

Dokumen

Struktur Kepengurusan

Jabatan

Kategori Kegiatan

Galeri Kegiatan

Managemen User

Tabel Galeri Kegiatan:

Tambah Data

Show 10 entries

Search:

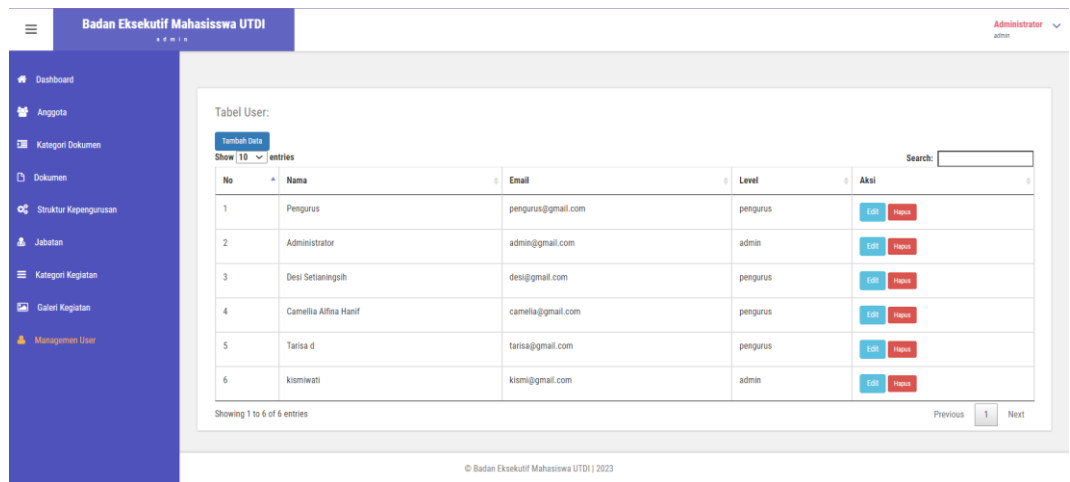
No	Keterangan	Gambar	Aksi
1	Foto Bersama		<a href="#">Edit</a> <a href="#">Hapus</a>
2	Foto Bersama		<a href="#">Edit</a> <a href="#">Hapus</a>
3	Foto bersama Narasumber dan Peserta		<a href="#">Edit</a> <a href="#">Hapus</a>

Showing 1 to 3 of 3 entries

Previous 1 Next

© Badan Eksekutif Mahasiswa UTDI | 2023

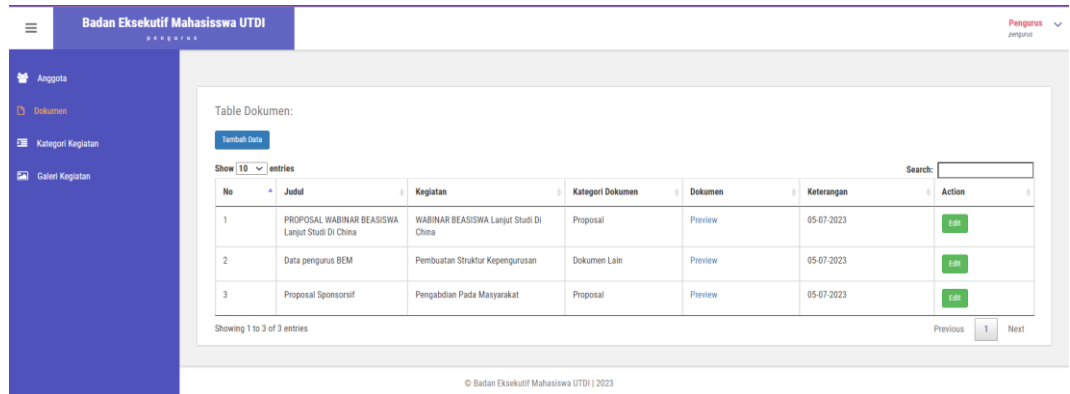
14. Klik menu manajemen user untuk menambah data




15. Login pengurus dengan memasukkan email dan password yang didapat dari admin.

16. Isikan Email Address dengan [pengurus@gmail.com](mailto:pengurus@gmail.com) dan password "1234567".

17. Kemudian akan tampil halaman dokumen seperti dibawah:



18. Untuk mencari dokumen gunakan fitur searcing seperti gambar di bawah:



## 19. Klik menu anggota untuk melihat data anggota

Table Anggota:

No	NIM	Nama	Posisi	Jabatan	Jurusan	Angkatan
1	195410102	Muhamad Nurfaidi Hanafi	Presiden Mahasiswa	Presiden Mahasiswa	Informatika	2019
2	205610047	Baharudin Belakoly	Wakil Presiden Mahasiswa	Wakil Presiden Mahasiswa	Sistem Informasi	2020
3	203210018	Rifka	Sekretaris	Menteri	Sistem Informasi Akuntansi	2020
4	203110037	Rahmadani	Kementerian Keuangan	Menteri	Rekayasa Perangkat Lunak Aplikasi	2020
5	205410126	Tarisa Dwi Septia	Kementerian Sosial dan Masyarakat	Menteri	Informatika	2020
6	203110020	Cesar Maulan Pratama	Kementerian Dalam Negeri	Menteri	Rekayasa Perangkat Lunak Aplikasi	2020
7	205410143	Felisia Maria Waas Mascarenhas	Kementerian Luar Negeri	Menteri	Informatika	2020
8	203110051	Camellia Alfina Hanif	Kementerian Komunikasi dan Informasi	Menteri	Rekayasa Perangkat Lunak Aplikasi	2020
9	205610036	Franciscus Maximilian Harbelubun	Kementerian Komunikasi dan Informasi	Wakil Menteri	Sistem Informasi	2020

Showing 1 to 9 of 9 entries

## 20. Klik menu kategori kegiatan dan pilih tombol tambah data untuk menambah data.

Tabel Kategori Kegiatan

Tambah Data

No	Kegiatan	Deskripsi	Aksi
1	Forum Belajar BEM	Bergabunglah dalam percakapan. Di forum ini, Anda dapat berbicara dengan siswa lain tentang kursus, sekolah, persyaratan masuk, pengalaman belajar dan pertanyaan lainnya tentang belajar di luar negeri.	Edit
2	Pelantikan Pengurus Harian BEM	Presiden Mahasiswa Badan Eksekutif Mahasiswa, Muhammad Nur Faldi Hanafi melantik pengurus harian. Pelantikan dilakukan setelah penutupan acara penutupan forum belajar BEM.	Edit
3	Seminar STALKING	Seminar STALKING diadakan pada 12 November 2022, bertempat di ruang presentasi Universitas Teknologi Digital Indonesia, acara tersebut di isi dengan 2 narasumber dengan tema yang diangkat yaitu tentang kewirausahaan.	Edit

Showing 1 to 3 of 3 entries

## 21. Klik menu galeri kegiatan dan pilih tombol tambah data untuk menambahkan foto kegiatan yang lebih dari Satu.

Tabel Galeri Kegiatan:

Tambah Data

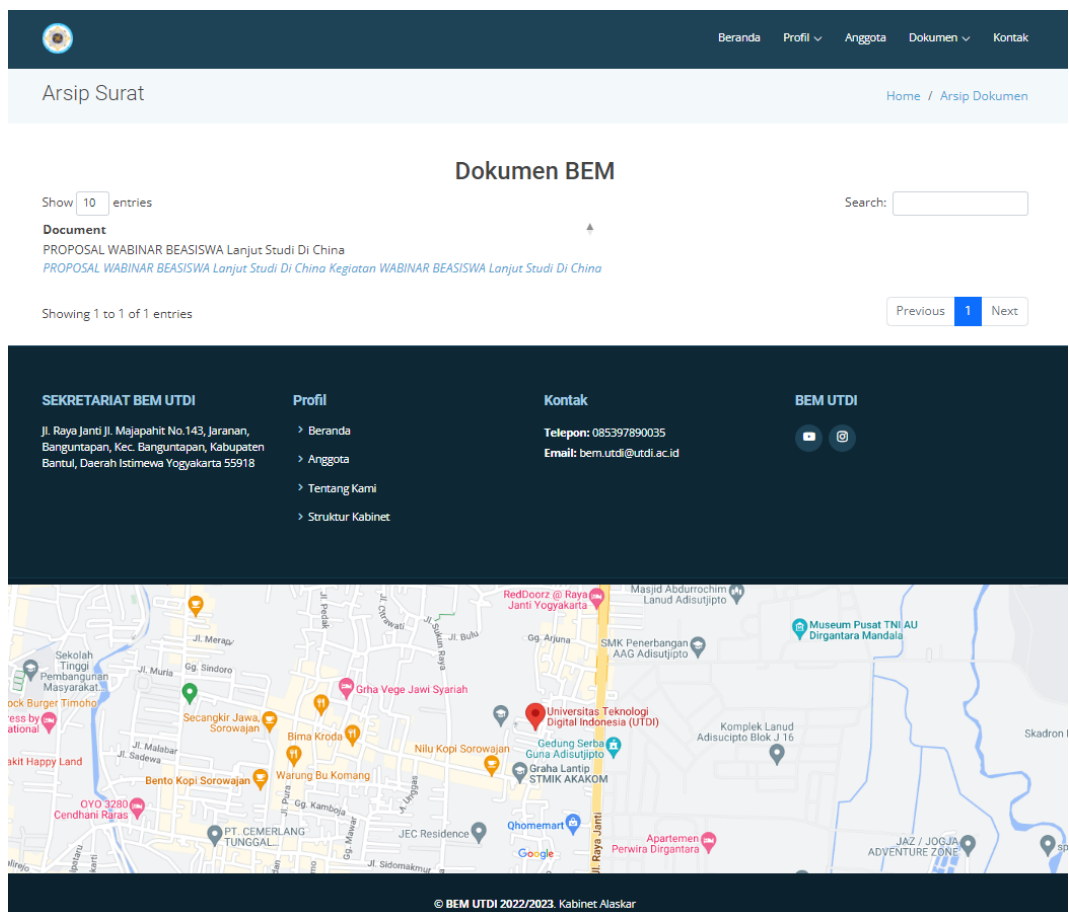
No	Keterangan	Gambar	Aksi
1	Foto Bersama		Hapus
2	Foto Bersama		Hapus
3	Foto bersama Narasumber dan Peserta		Hapus

Showing 1 to 3 of 3 entries

22. Untuk user umum ketikkan alamat <http://bem-utdi.aguskhaer.com/bem/utdi> di Google Chrome tanpa login terlebih dahulu
23. Jika Langkah di atas dijalankan dengan benar, user akan masuk ke halaman beranda seperti gambar di bawah:



24. Klik menu dokumen jika user akan mencari dokumen yang dibutuhkan



## 25. Klik menu anggota untuk melihat anggota bem



The screenshot displays a web interface for viewing members. At the top, there is a navigation bar with a logo on the left and menu items: Beranda, Profil v, Anggota, Dokumen v, and Kontak. Below the navigation bar, the page title is 'Anggota' and there is a breadcrumb trail 'Beranda / Anggota'. The main content area shows a grid of six member profiles, each consisting of a photo and a caption.

Name	Affiliation
Muhamad Nurfaidi Hanafi	Informatika 2019 FRODOEN UNHASIDWA
Baharudin Belakolly	Sistem Informasi 2020 BANKU PROSDEN MAHASIDWA
Rifia	Sistem Informasi Akuntansi 2020 IDESTANS
Rahmadan!	Rekayasa Perangkat Lunak Aplikasi 2020 KEMENTERIAN KELUANGGAH
Tarisa Dwi Septia	Informatika 2020 KEMENTERIAN SOSIAL, DAERAH MADYAKARAT
Cesar Maulan Pratama	Rekayasa Perangkat Lunak Aplikasi 2020 KEMENTERIAN DALAM NEGERI