

CARA MENJALANKAN PROGRAM

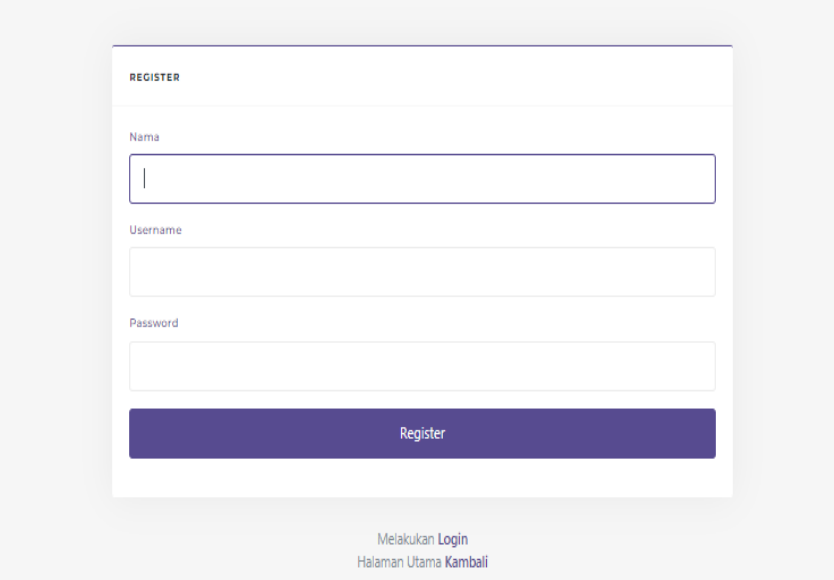
1. Pertama install browser seperti google chrome atau sejenisnya.
2. Install text editor untuk membuka skript program seperti sublime text atau sejenisnya.
3. Install xampp untuk server.
4. Pindahkan source code kedalam directory C:/xampp/htdocs, dapat dimasukkan kedalam satu folder dan diberi nama.
5. Membuat database pendaftaran_sd masukkan script pendaftaran_sd.sql ke sql pada localhost/phpmyadmin.
6. Pada halaman utama terdapat tampilan selamat datang diwebsite pendaftaran online yang terdapat beberapa menu diantaranya menu home, profil, info pendaftaran, kontak sekolah, daftar/akun, dan menu login.
7. kemudian jika ingin mengakses ada juga tampilan web yang sudah dihosting yaitu pada, https://desafiditan.com/sekolah_sd/index
8. Aplikasi sudah dapat di akses.

Tampilan Halaman

1. Halaman utama



2. Halaman register



The screenshot shows a registration form titled "REGISTER". It contains three input fields: "Nama" (Name), "Username", and "Password". Below the fields is a dark blue button labeled "Register". At the bottom of the page, there are two links: "Melakukan Login" and "Halaman Utama Kembali".

REGISTER

Nama

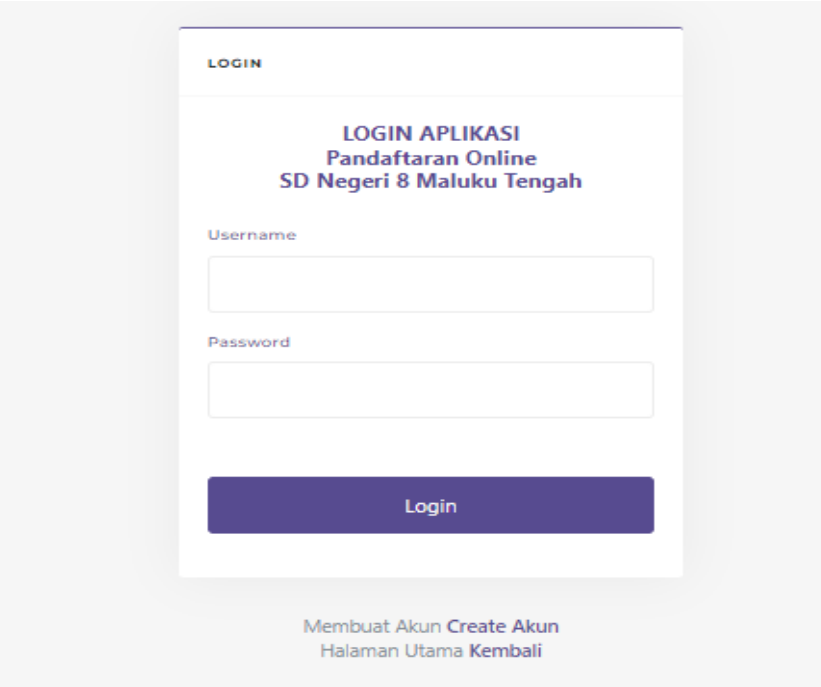
Username

Password

Register

Melakukan [Login](#)
[Halaman Utama Kembali](#)

3. Halaman login



The screenshot shows a login page titled "LOGIN". It features the text "LOGIN APLIKASI Pendaftaran Online SD Negeri 8 Maluku Tengah". Below this are two input fields: "Username" and "Password". A dark blue button labeled "Login" is positioned at the bottom of the form. At the bottom of the page, there are two links: "Membuat Akun" and "Create Akun", followed by "Halaman Utama Kembali".

LOGIN

**LOGIN APLIKASI
Pendaftaran Online
SD Negeri 8 Maluku Tengah**

Username

Password

Login

Membuat Akun [Create Akun](#)
[Halaman Utama Kembali](#)

4. Halaman pendaftaran

The screenshot shows a web application interface for a registration page. The header is dark blue with a user profile icon and name 'Hi, baya' on the left, and a menu icon and 'Hi, baya' on the right. A sidebar on the left contains 'HOME' and 'COMPONENTS' sections with links for 'Profil', 'Pendaftaran', 'Pengumuman', and 'Logout'. The main content area is titled 'Pendaftaran' and contains the following sections:

- Input Formulir Pendaftaran (Semua Form Wajib Diisi)**:
 - Nama Lengkap**: A text input field.
 - Tempat Lahir**: A text input field.
 - Tanggal Lahir**: A date picker showing 'mm/dd/yyyy'.
 - Demis Kelamin**: A dropdown menu.
 - Agama**: A dropdown menu.
- Data Orang Tua**:
 - Nama Lengkap Ayah**: A text input field.
 - Pekerjaan Ayah**: A dropdown menu.
 - Nama Lengkap Ibu**: A text input field.
 - Pekerjaan Ibu**: A dropdown menu.
 - Alamat**: A text input field.
 - Telepon**: A text input field.
- Upload Data Pdf**: A section with a red warning message: 'Untuk upload data pdf di harapkan kepada wali siswa agar membuat dokumen pdf yang sudah disertakan di dalamnya KK dan AKTA setelah itu mengupload data pdf.' Below it is a file upload button labeled 'Choose File' with the text 'No file chosen'.


An 'Activate Windows' watermark is visible in the bottom right corner of the page.

5. Halaman pengumuman

The screenshot shows a web application interface for an announcement page. The header is dark blue with a user profile icon and name 'Hi, baya' on the left, and a menu icon and 'Hi, baya' on the right. A sidebar on the left contains 'HOME' and 'COMPONENTS' sections with links for 'Profil', 'Pendaftaran', 'Pengumuman', and 'Logout'. The main content area is titled 'Pengumuman' and contains the following sections:

- PENGUMUMAN HASIL**: A large white box with a green graphic of two hands shaking. The text reads: 'ANDA LOLOS' and 'Selamat anda lolos di SD Negeri 8 Maluku Tengah'. Below the text is a 'Cetak' button.
- PENGUMUMAN HASIL**: A smaller white box with the text: 'Siswa yang Lolos seleksi wajib melakukan daftar ulang dengan membawa berkas sebagian berikut.' Below this text are two checklist items:
 - ✓ 1. Membawa Hasil Seleksi
 - ✓ 2. Melakukan Pembayaran

6. Halaman hasil seleksi

 type unknown

Data Calon Siswa Baru
SD Negeri 8 Maluku Tengah
Jl.Kabauw, Kabau, Kec. Pulau Haruku, Kab. Maluku Tengah Prov. Maluku

Tanggal Cetak :12-07-2023

No Pendaftaran	REG5358
Nama Lengkap	Baihuka Learity
Tempat Lahir	Rohomoni
Tanggal Lahir	10-10-2016
Jenis Kelamin	Perempuan
Agama	Islam
Status	Lulus

Data Orang Tua

Nama Ayah	Luli Learity
Pekerjaan Ayah	Pegawai Negeri
Nama Ibu	Caha Sangadji
Pekerjaan Ibu	Pegawai Negeri
Alamat	Rohomoni
No Telp	082289893601

7. Halaman utama admin

Hj, Hamid

Hemo

Jumlah Pendaftaran: 2 / 00

Jumlah Lulus: 1 / 00

Jumlah Tidak Lulus: 0 / 00

DATA PENDAFTARAN

No	No Pendaftaran	Nama	Jenis Kelamin	Agama	Status
1	REG8054	Dur'a Sangadji	Perempuan	Islam	Bers

Showing 1 to 1 of 1 entries

8. Halaman utama kepala sekolah

Hj, Abdulah

Profil

DATA PROFIL

Nama: Abdulah

Username: ketua

Password: ketua

[Ubah](#)